



oenon Holdings, Inc.

FACT

BOOK

2007

2007年12月期 For the year ended December 31, 2007

オエノンホールディングス株式会社

目次

Contents

グループ企業理念	1
財務ハイライト	2
連結損益計算書	7
連結貸借対照表	8
連結キャッシュ・フロー計算書	11
セグメント情報	12
酒類の課税数量の推移	13
グループの主要商品	14
グループ会社の状況	16
株式の状況、会社概要	17

Corporate Group philosophy	1
Financial Highlights	2
Consolidated Statements of Income	7
Consolidated Balance Sheets	8
Consolidated Statements of Cash Flows	11
Business Segment Information	12
Taxable Alcohol Volume	13
Key Products of the Oenon Group	14
Oenon Group at a Glance	16
Stock Information, Company Profile	17

自然の恵みを活かし、バイオ技術をベースに、
人々に食の楽しさと健やかな暮らしを
提供します。

From the bounty of nature and with
biotechnology as our base, we aim to help people
find enjoyment and health through food.

シンボルマーク

「o・e・n・o・n」の5つの文字の重なりをイ
メージしました。

「合」「同」の文字をモチーフとしています。
持株会社によって変革するグループ各社の「価
値連鎖」の姿を表しました。

鮮やかな青色は独自のバイオ技術の象徴で
あり、中心の金色はそれによってもたらされ
る豊かな結実、つまりお客様の喜びを表して
います。

「金の環(わ)」は企業の継続性であり、また企
業変革活動(CI)には、決して終わりが無いとい
う思いも込めました。



SYMBOL

Our corporate symbol is designed to emu-
late the overlapping letters that make up
our name, o, e, n, o, n. The symbol also
uses as its motif two Japanese characters
that indicate "togetherness." This meaning
is key to our goal of creating an innovative
group of companies that works together to
form a chain of value. The color blue evokes
the sense of freshness provided by our bio-
technology, while the gold at the center of
the symbol emotes the resulting bounty and
the joy that our customers feel. The ring of
gold also points to our corporate continuity
and to the conviction that for our corpo-
rate innovation there is no end in sight.

商号「オエノン」の由来

すべてのものをお酒に変える力を持つという伝説の女神、
「オエノ」。ギリシャ・ローマ神話では「オエノ」は酒神「バツ
カス」にその力を授けられました。

いつまでもお客様と喜びを共有するために、新しい商品・
サービスを常に提供していきたい。

これがオエノングループの理念です。

バイオ技術の象徴である「オエノ」をいしずえとし、この理
念を実現するために、バイオ技術をベースとしたさらなる事
業の展開(「オン」)を目指し商号としました。

Origin of the Oenon Company Name

According to Greek and Roman legend, Bacchus gave
the goddess Oeno the power to turn whatever she pleased
into wine. As if drawing from these mystical powers, our
aim is to delight our customers with the new products
and services we offer. As such, our biotechnology is as if
derived from the powers of Oeno, concatenated with "on"
to describe our ongoing developments.

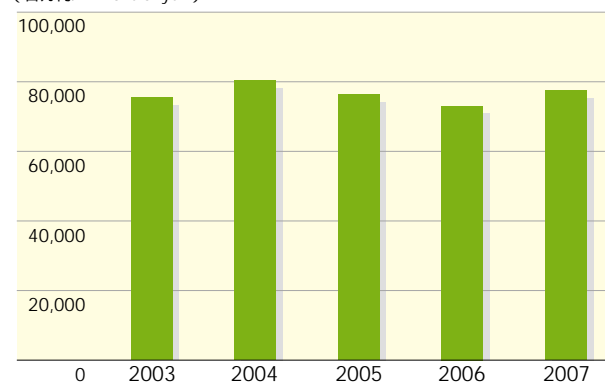
財務ハイライト / Financial Highlights

(百万円 / Millions of yen)

		2003	2004	2005	2006	2007
売上高	Net sales	75,364	80,313	76,324	72,966	77,439
売上総利益	Gross profit	21,221	22,766	22,017	20,840	21,566
営業利益	Operating income	2,267	3,022	3,416	2,415	1,434
経常利益	Ordinary income	2,053	2,843	3,256	2,356	1,493
当期純利益	Net income	523	576	1,253	883	727
減価償却費	Depreciation and amortization	2,173	2,408	2,207	2,095	2,014
資本の支出	Capital expenditures	3,588	2,705	1,844	2,090	2,820
純資産額	Total net assets	13,280	15,839	17,156	19,414	19,853
総資産額	Total assets	65,279	63,323	62,360	58,309	61,482
一株当たり配当金(円)	Dividends per share (yen)	5.00	5.00	7.00	7.00	7.00
従業員数(人)	Number of employees (people)	992	991	1,007	1,009	1,035
(外、平均臨時雇用者数)	(Excluded average number of temporary workers)	(545)	(527)	(540)	(497)	(487)

売上高 Net sales

(百万円/Millions of yen)



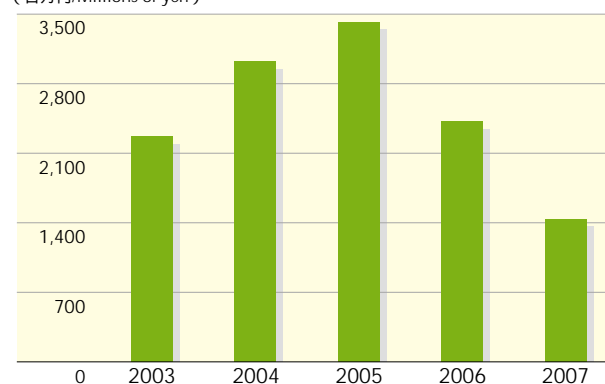
売上総利益 Gross profit

(百万円/Millions of yen)



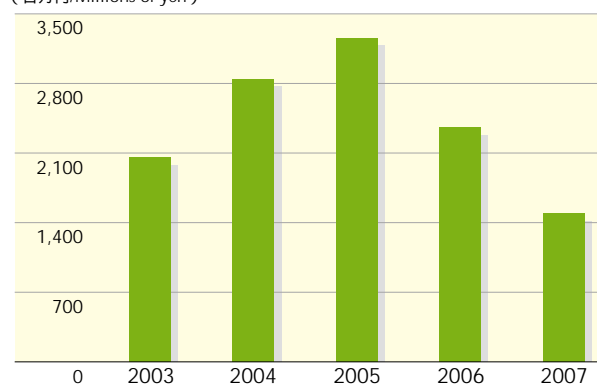
営業利益 Operating income

(百万円/Millions of yen)



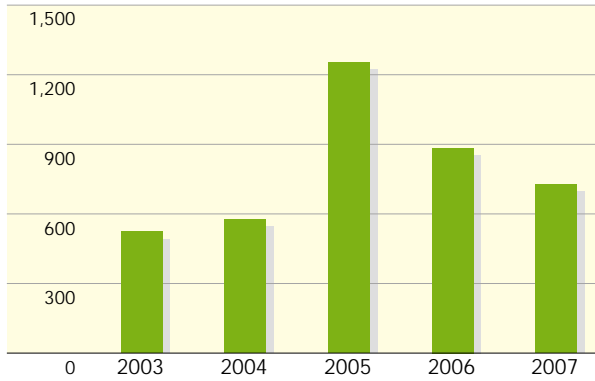
経常利益 Ordinary income

(百万円/Millions of yen)



当期純利益 Net income

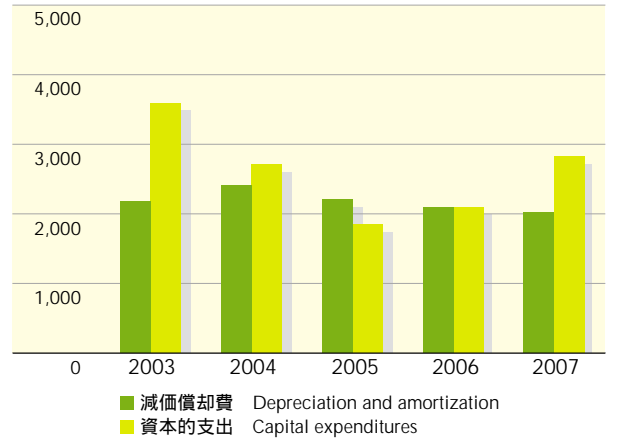
(百万円/Millions of yen)



減価償却費・資本の支出

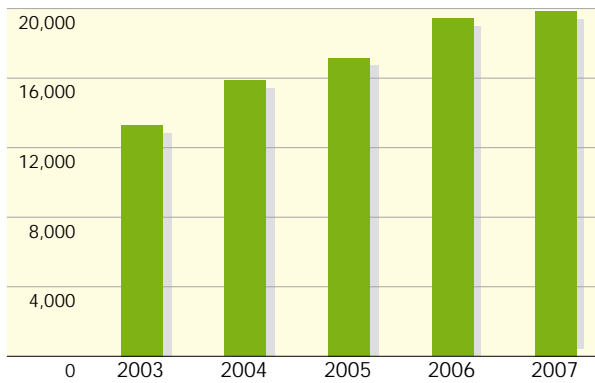
Depreciation and amortization / Capital expenditures

(百万円/Millions of yen)



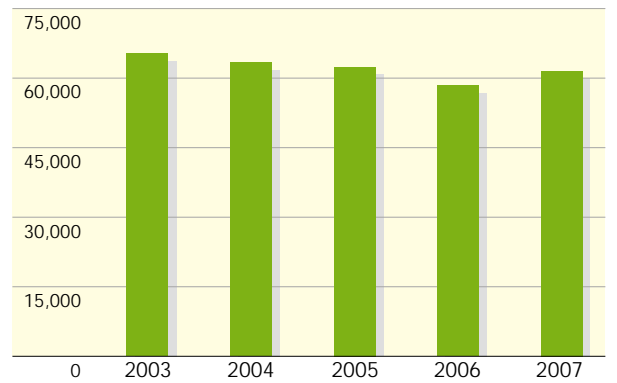
純資産額 Total net assets

(百万円/Millions of yen)



総資産額 Total assets

(百万円/Millions of yen)



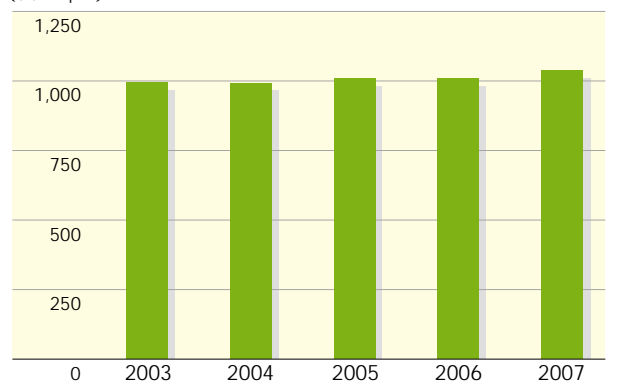
一株当たり配当金 Dividends per share

(円/Yen)



従業員数 Number of employees

(人/People)

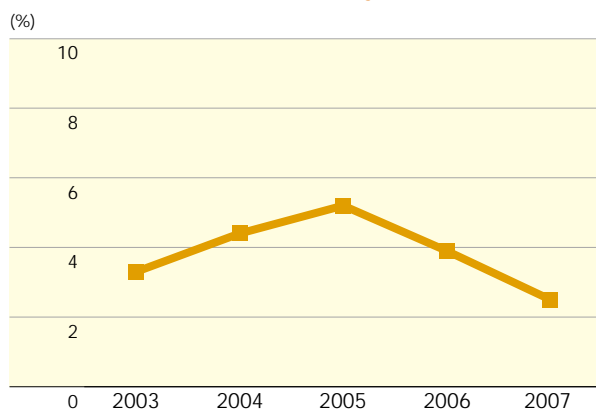


収益性 / Profitability

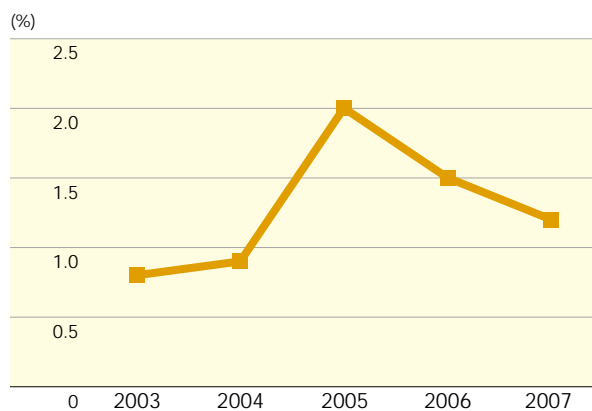
(%)

		2003	2004	2005	2006	2007
使用総資本経常利益率	Ordinary income on assets	3.3	4.4	5.2	3.9	2.5
使用総資本利益率	Return on assets	0.8	0.9	2.0	1.5	1.2
売上高営業利益率	Operating margin	3.0	3.8	4.5	3.3	1.9
売上高経常利益率	Ordinary margin	2.7	3.5	4.3	3.2	1.9
売上高利益率	Return on sales	0.7	0.7	1.6	1.2	0.9
自己資本利益率	Return on equity	4.2	4.0	7.6	5.1	4.2

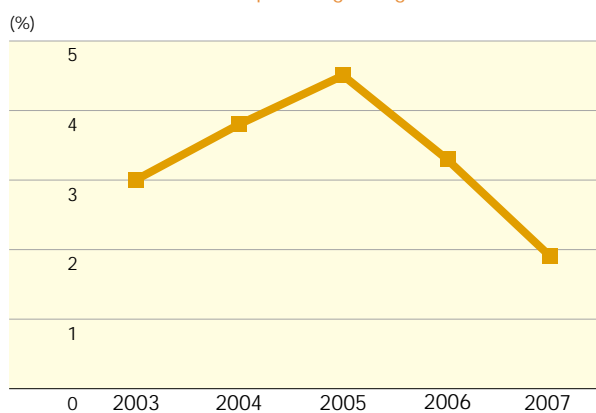
使用総資本経常利益率 Ordinary income on assets



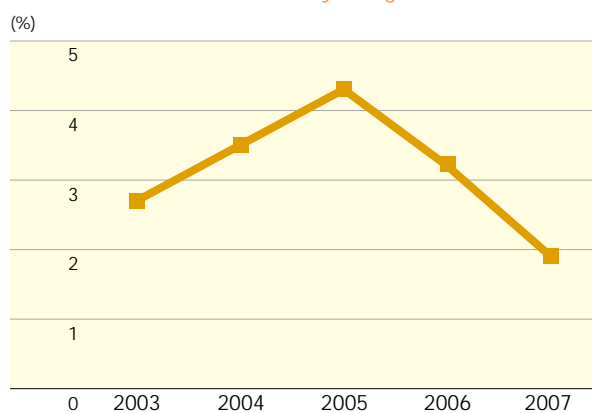
使用総資本利益率 Return on assets



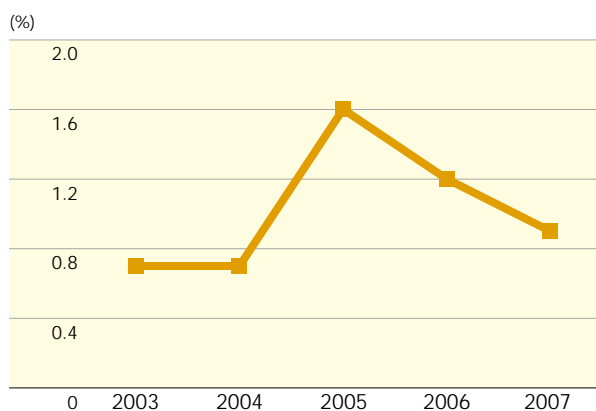
売上高営業利益率 Operating margin



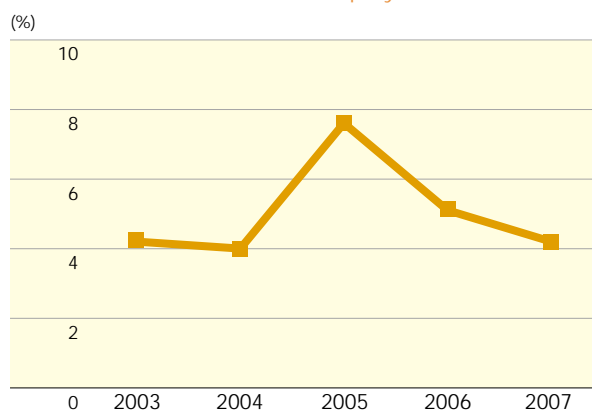
売上高経常利益率 Ordinary margin



売上高利益率 Return on sales



自己資本利益率 Return on equity

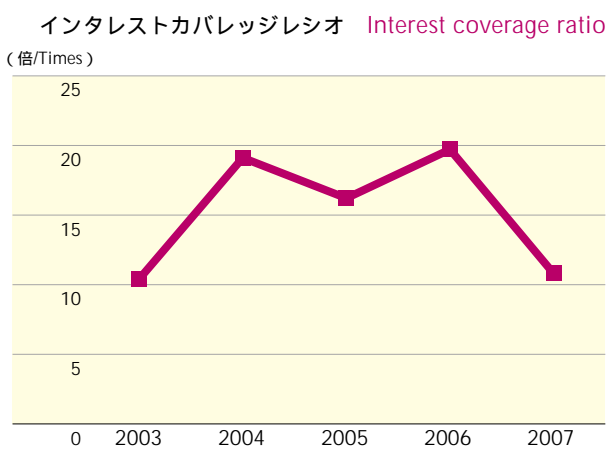
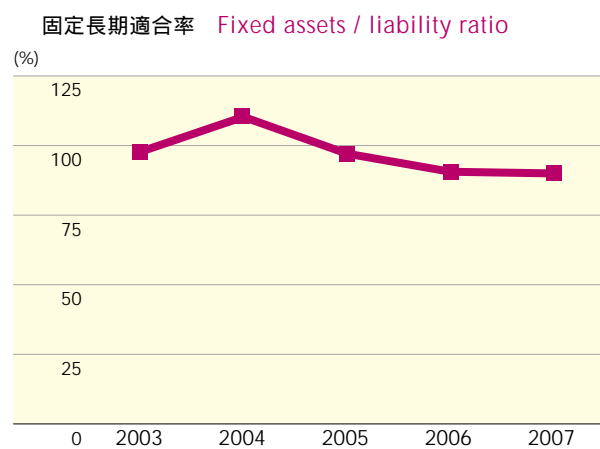
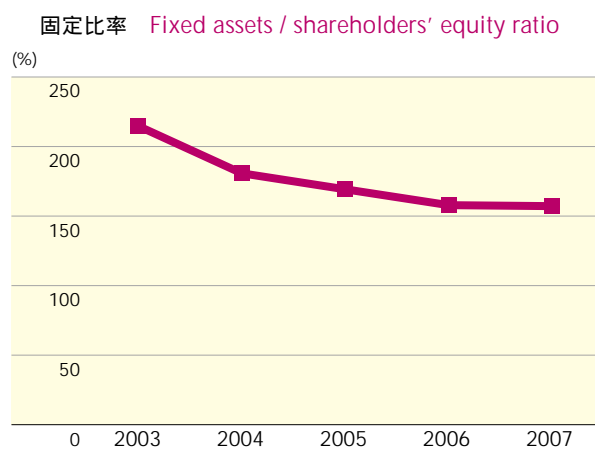
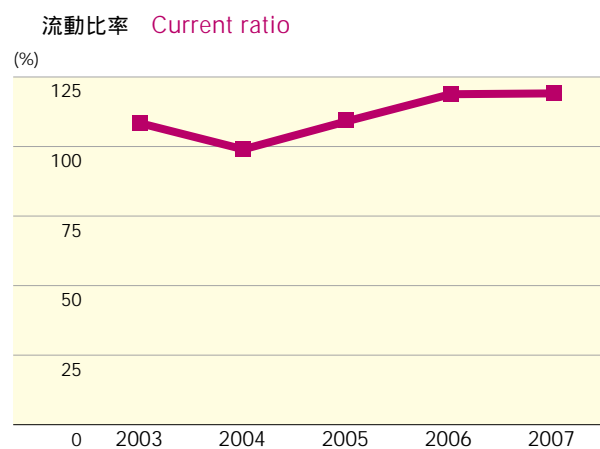
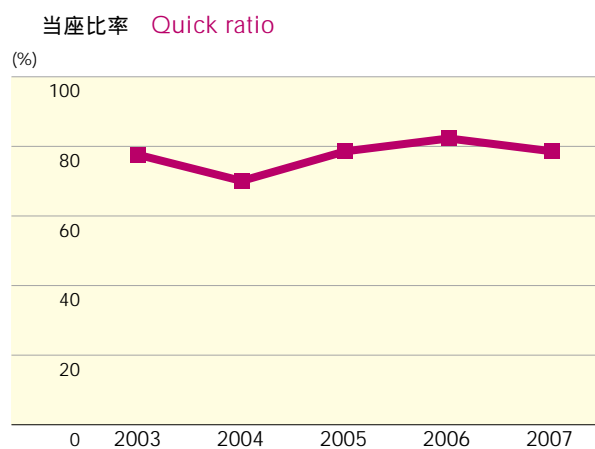
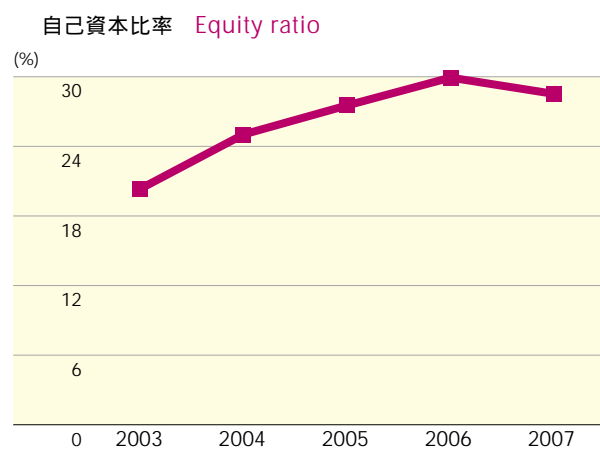


安定性 / Stability

(%)

		2003	2004	2005	2006	2007
自己資本比率	Equity ratio	20.3	25.0	27.5	29.9	28.5
当座比率	Quick ratio	77.5	70.0	78.5	82.2	79.7
流動比率	Current ratio	108.3	98.9	109.0	118.7	119.0
固定比率	Fixed assets/shareholders' equity ratio	214.6	180.6	169.1	157.7	157.0
固定長期適合率	Fixed assets/liability ratio	97.6	110.2	97.0	90.5	89.9
インタレストカバレッジレシオ(倍)	Interest coverage ratio (times)	10.4	19.1	16.2	19.7	10.8

営業キャッシュ・フロー / 利息の支払額 Cash flows from operating activities/Interest paid



効率性 / Efficiency

(回/Times)

		2003	2004	2005	2006	2007
使用総資本回転率	Total asset turnover	1.2	1.2	1.2	1.2	1.3
売上債権回転率	Receivable turnover	3.3	3.5	3.6	3.7	3.9
固定資産回転率	Tangible fixed asset turnover	2.8	2.8	2.6	2.6	2.8

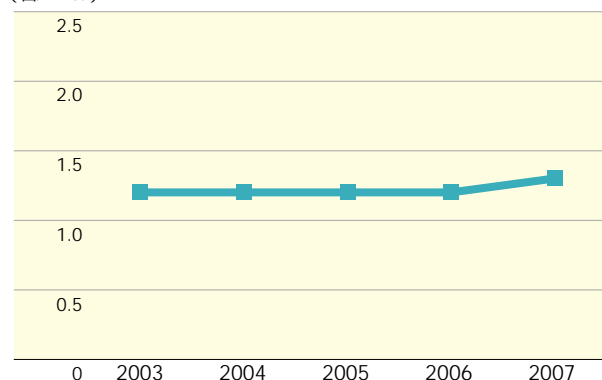
その他 / Others

(百万円/Millions of yen)

		2003	2004	2005	2006	2007
一株当たり純資産(円)	Total assets per share (yen)	236.67	243.09	261.58	266.66	267.70
一株当たり当期純利益(円)	Net income per share (yen)	9.72	8.98	18.36	13.51	11.12
フリーキャッシュ・フロー	Free cash flow	2,978	2,214	2,852	982	(3)

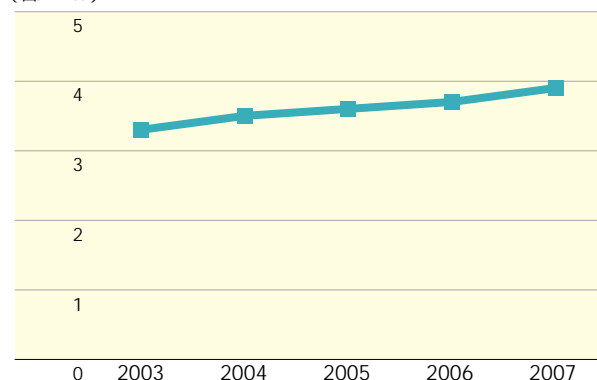
使用総資本回転率 Total asset turnover

(回/Times)



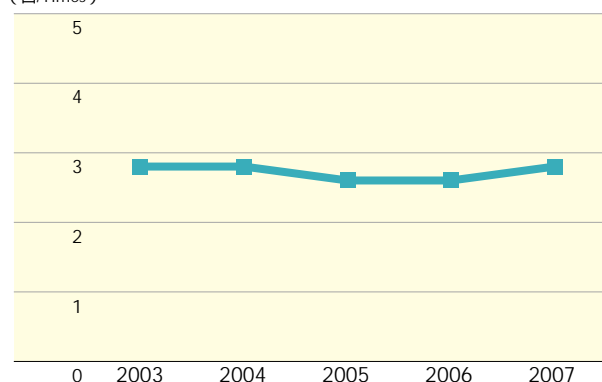
売上債権回転率 Receivable turnover

(回/Times)



固定資産回転率 Tangible fixed asset turnover

(回/Times)



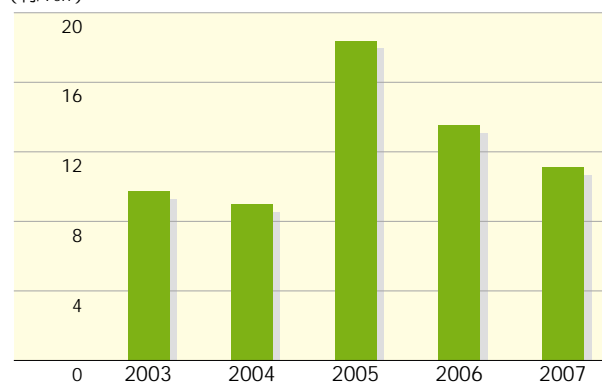
一株当たり純資産 Total assets per share

(円/Yen)



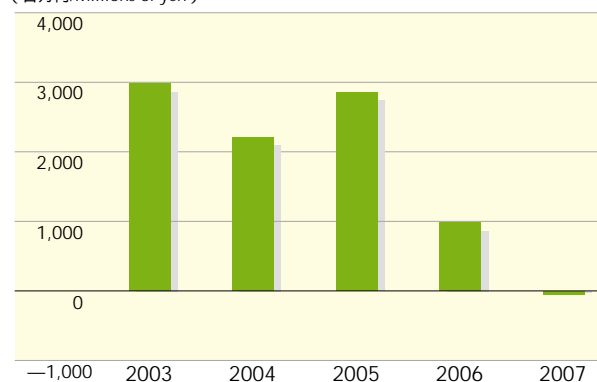
一株当たり当期純利益 Net income per share

(円/Yen)



フリーキャッシュ・フロー Free cash flow

(百万円/Millions of yen)



連結損益計算書 / Consolidated Statements of Income

(百万円 / Millions of yen)

12月31日で終了した各年度 (Fiscal years ended December 31)		2003	2004	2005	2006	2007	前年比増減額 Change
売上高	Net Sales	75,364	80,313	76,324	72,966	77,439	4,473
売上原価	Cost of sales	54,142	57,547	54,306	52,126	55,873	3,747
売上総利益	Gross profit	21,221	22,766	22,017	20,840	21,566	726
販売費及び一般管理費	Selling, general and administrative expenses	18,954	19,743	18,600	18,424	20,132	1,707
営業利益	Operating income	2,267	3,022	3,416	2,415	1,434	(981)
営業外収益	Nonoperating income						
1 受取利息	Interest income	3	1	0	2	10	7
2 受取配当金	Dividend income	21	26	28	33	42	8
3 受入賃貸料	Rental income	66	76	73	73	72	(0)
4 為替差益	Foreign currency exchange gain	4	2	5	4	4	(0)
5 負ののれん償却額	Amortization of negative goodwill	—	—	—	—	120	120
6 雑収入	Other nonoperating income	123	104	85	56	90	34
営業外費用	Nonoperating expenses						
1 支払利息	Interest expenses	354	344	285	178	218	39
2 雑損失	Other nonoperating expenses	77	45	67	51	63	12
経常利益	Ordinary income	2,053	2,843	3,256	2,356	1,493	(862)
特別利益	Extraordinary income						
1 固定資産売却益	Gain on sales of fixed assets	282	16	0	774	1	(773)
2 投資有価証券売却益	Gain on sales of investment securities	—	0	42	0	902	902
3 貸倒引当金戻入益	Reversal of allowance for doubtful accounts	13	9	1	5	0	(5)
4 受取違約金	Proceeds from breach of contract	—	—	—	28	—	(28)
5 退職給付引当金戻入益	Reversal of retirement reserve	—	—	—	12	0	(12)
6 その他	Others	0	1	0	27	126	99
特別損失	Extraordinary loss						
1 役員退職慰労金	Directors' retirement benefits	28	20	—	—	—	—
2 役員退職慰労引当金繰入額	Transfer to directors' retirement benefits reserve	—	138	—	—	—	—
3 固定資産除却・売却損	Loss on sales and disposal of fixed assets	382	429	152	419	188	(230)
4 減損損失	Impairment loss on fixed assets	—	—	—	436	511	75
5 棚卸資産処分損	Loss on disposal of inventories	305	306	355	191	53	(138)
6 ゴルフ会員権評価損	Loss on revaluation of memberships	3	115	—	2	—	(2)
7 投資有価証券売却損	Loss on sales of investment securities	0	3	—	—	5	5
8 投資有価証券評価損	Loss on revaluation of investment securities	3	51	3	137	81	(56)
9 確定拠出年金制度移行損失	Loss on transition to defined contribution pension plan	—	—	168	—	—	—
10 その他	Others	172	122	69	81	64	(17)
税金等調整前当期純利益	Income before income taxes and minority interests	1,454	1,684	2,550	1,936	1,619	(316)
法人税、住民税及び事業税	Income, residential and enterprise taxes	1,144	1,241	1,144	1,239	412	(827)
過年度未払法人税等戻入額	Reversal of income taxes payable for previous periods	—	(43)	—	—	(2)	(2)
法人税等調整額	Adjustment for income taxes	(302)	(257)	14	(337)	431	769
少数株主利益	Minority interests	88	167	138	151	52	(99)
当期純利益	Net income	523	576	1,253	883	727	(156)

連結貸借対照表 / Consolidated Balance Sheets

(百万円 / Millions of yen)

各年12月31日現在 (As of December 31)		2003	2004	2005	2006	2007	前年比増減額 Change
資産の部 ASSETS							
流動資産	Current assets						
1 現金及び預金	Cash and deposits	2,811	2,605	3,421	2,306	1,724	(582)
2 受取手形及び売掛金	Notes and accounts receivable	23,446	21,974	20,607	19,015	21,047	2,032
3 有価証券	Marketable securities	49	—	—	—	—	—
4 棚卸資産	Inventories	9,531	9,271	8,422	8,429	9,694	1,264
5 繰延税金資産	Deferred tax assets	238	324	338	450	669	218
6 前払費用	Prepaid expenses	162	146	143	132	126	(5)
7 その他	Other current assets	584	438	464	506	765	259
8 貸倒引当金	Allowance for doubtful accounts	(51)	(47)	(45)	(32)	(33)	(1)
流動資産合計	Total current assets	36,774	34,714	33,353	30,807	33,993	3,185
固定資産	Fixed assets						
(1) 有形固定資産	Tangible fixed assets						
1 建物	Buildings	8,050	8,712	8,404	8,154	8,062	(92)
2 構築物	Structures	1,490	1,532	1,483	1,378	1,340	(37)
3 機械装置及び運搬具	Machinery, equipment and vehicles	5,816	5,760	5,410	4,864	4,582	(282)
4 工具器具備品	Tools, furniture and fixtures	361	391	351	292	319	27
5 土地	Land	7,654	7,704	7,700	7,087	8,680	1,593
6 建設仮勘定	Construction in progress	794	193	669	203	514	311
有形固定資産合計	Total tangible fixed assets	24,167	24,295	24,020	21,980	23,500	1,520
(2) 無形固定資産	Intangible fixed assets						
1 借地権	Leasehold	11	11	11	11	11	—
2 のれん	Goodwill	1,176	1,037	1,001	924	163	(760)
3 ソフトウェア	Software	220	174	142	169	148	(20)
4 その他	Other intangible fixed assets	522	420	399	386	485	99
無形固定資産合計	Total intangible fixed assets	1,930	1,643	1,554	1,491	809	(681)
(3) 投資その他の資産	Investments and other assets						
1 投資有価証券	Investment securities	1,376	1,624	2,239	1,940	1,775	(164)
2 長期貸付金	Long-term loans receivable	28	22	10	7	4	(2)
3 長期前払費用	Long-term prepaid expenses	210	190	204	208	214	5
4 繰延税金資産	Deferred tax assets	413	444	398	597	241	(355)
5 長期預金	Long-term deposits				500	500	—
6 その他	Other investments and other assets	447	440	639	825	492	(333)
7 貸倒引当金	Allowance for doubtful accounts	(68)	(51)	(60)	(50)	(50)	(0)
投資その他の資産合計	Total investments and other assets	2,408	2,670	3,432	4,030	3,178	(851)
固定資産合計	Total fixed assets	28,505	28,609	29,007	27,501	27,488	(13)
資産合計	Total assets	65,279	63,323	62,360	58,309	61,482	3,172

(百万円/Millions of yen)

各年12月31日現在 (As of December 31)		2003	2004	2005	2006	2007	前年比増減額 Change
負債の部 LIABILITIES							
流動負債 Current liabilities							
1	支払手形及び買掛金 Notes and accounts payable	7,572	7,196	6,639	6,050	6,880	830
2	短期借入金 Short-term debt	9,172	7,784	8,670	5,003	5,749	746
3	1年以内償還社債 Bonds redeemable within 1 year	—	5,000	—	—	—	—
4	未払金 Other payables	5,164	4,561	5,035	5,499	5,443	(56)
5	未払酒税 Accrued liquor tax	7,997	7,867	7,398	7,241	8,130	888
6	未払消費税等 Accrued consumption tax	863	584	521	282	584	301
7	未払法人税等 Accrued income tax	850	831	704	674	337	(336)
8	賞与引当金 Allowance for employees' bonuses	84	78	73	70	66	(3)
9	役員賞与引当金 Allowance for directors' bonuses				61	61	—
10	未払費用 Accrued expenses	200	215	209	207	248	40
11	預り金 Deposits payable	215	208	316	277	293	15
12	その他 Other current liabilities	1,845	785	1,028	581	771	189
流動負債合計 Total current liabilities		33,967	35,111	30,598	25,950	28,566	2,616
固定負債 Long-term liabilities							
1	新株予約権付社債 Warrant Bonds	5,000	—	4,000	3,984	3,984	—
2	長期借入金 Long-term debt	6,319	3,472	1,902	3,949	3,670	(279)
3	長期預り金 Long-term deposits payable	3,152	3,143	3,205	3,254	3,307	53
4	退職給付引当金 Allowance for employees' retirement benefits	1,254	1,450	938	1,021	1,154	132
5	役員退職慰労引当金 Allowance for directors' retirement benefits	84	271	214	251	58	(192)
6	その他 Other long-term liabilities	116	1,778	2,502	483	887	403
固定負債合計 Total long-term liabilities		15,927	10,116	12,762	12,944	13,061	117
負債合計 Total liabilities		49,895	45,228	43,361	38,894	41,628	2,734

(百万円 / Millions of yen)

各年12月31日現在 (As of December 31)		2003	2004	2005	2006	2007	前年比増減額 Change
少数株主持分 MINORITY INTERESTS							
少数株主持分	Minority interests	2,104	2,255	1,843	—	—	—
資本の部 SHAREHOLDERS' EQUITY							
資本金	Common stock	5,867	6,938	6,938	—	—	—
資本剰余金	Capital surplus	4,477	5,540	5,568	—	—	—
利益剰余金	Retained earnings	2,779	3,043	3,973	—	—	—
その他有価証券評価差額金	Valuation difference of other securities	185	351	717	—	—	—
自己株式	Treasury stock	(29)	(34)	(41)	—	—	—
資本合計	Total shareholders' equity	13,280	15,839	17,156	—	—	—
負債、少数株主持分 及び資本合計	Total liabilities, minority interests and shareholders' equity	65,279	63,323	62,360	—	—	—
純資産の部 NET ASSETS							
資本金	Common stock	—	—	—	6,946	6,946	—
資本剰余金	Capital surplus	—	—	—	5,577	5,577	0
利益剰余金	Retained earnings	—	—	—	4,344	4,614	269
自己株式	Treasury stock	—	—	—	(47)	(53)	(5)
株主資本合計	Total shareholders' equity	—	—	—	16,820	17,084	264
その他有価証券評価差額金	Valuation difference of other securities	—	—	—	619	413	(206)
繰延ヘッジ損益	Deferred hedging gains (losses)	—	—	—	0	6	5
評価・換算差額等合計	Total valuation, currency translation and other adjustments	—	—	—	620	419	(200)
少数株主持分	Minority interests	—	—	—	1,974	2,348	374
純資産合計	Total net assets	—	—	—	19,414	19,853	438
負債純資産合計	Total net liabilities	—	—	—	58,309	61,482	3,172

連結キャッシュ・フロー計算書 / Consolidated Statements of Cash Flows

(百万円 / Millions of yen)

12月31日に終了した各年度 (For the year ended December 31)	2003	2004	2005	2006	2007
営業活動によるキャッシュ・フロー - Cash flows from operating activities					
税金等調整前当期純利益	1,454	1,684	2,550	1,936	1,619
減価償却費	2,173	2,408	2,207	2,095	2,014
連結調整勘定償却額	130	139	76	—	—
のれんの償却額	—	—	—	77	75
負ののれんの償却額	—	—	—	—	(120)
退職給付引当金の増加額(減少額)	(503)	196	(512)	83	10
役員退職慰労引当金の増加額(減少額)	—	187	(57)	37	(5)
貸倒引当金の増加額(減少額)	(40)	(21)	7	(23)	1
役員賞与引当金の増加額(減少額)	—	—	—	61	—
受取利息及び受取配当金	(24)	(27)	(29)	(36)	(52)
支払利息	354	344	285	178	218
投資有価証券売却損益	0	3	(42)	(0)	(897)
投資有価証券評価損	3	51	3	137	81
固定資産売却益	(282)	(16)	0	(774)	(1)
固定資産除売却損	382	429	152	419	188
ゴルフ会員権評価損	3	115	—	2	—
棚卸資産処分損	305	306	355	191	53
受取損害賠償金	—	—	—	—	(45)
確定拠出年金制度移行損失	—	—	168	—	—
減損損失	—	—	—	436	511
売上債権の減少額(増加額)	(484)	1,471	1,367	1,591	(1,836)
棚卸資産の減少額(増加額)	(808)	(45)	492	(198)	(866)
仕入債務の増加額(減少額)	562	(376)	(556)	(589)	779
未払酒税の増加額(減少額)	1,004	(130)	(468)	(156)	864
その他の流動資産の減少額(増加額)	(255)	160	(26)	(299)	(242)
その他の流動負債の増加額(減少額)	433	(187)	255	100	343
その他の固定負債の増加額(減少額)	52	1,678	552	(185)	(203)
その他	211	(285)	(439)	(217)	633
小計	4,673	8,086	6,344	4,868	3,125
利息及び配当金の受取額	24	28	29	34	52
利息の支払額	(363)	(340)	(293)	(180)	(209)
損害賠償金の受取額	—	—	—	—	45
法人税等の支払額	(559)	(1,264)	(1,337)	(1,159)	(749)
営業活動によるキャッシュ・フロー - Net cash provided by operating activities	3,774	6,508	4,742	3,562	2,264
投資活動によるキャッシュ・フロー - Cash flows from investing activities					
定期預金の預入による支出	(4)	(4)	(4)	(4)	(14)
定期預金の払戻による収入	4	4	4	4	199
長期預金の預入による支出	—	—	—	(500)	—
固定資産の取得による支出	(1,753)	(4,250)	(1,429)	(2,510)	(2,993)
固定資産の除売却による収支	1,043	24	(47)	522	9
投資有価証券の取得による支出	(16)	(42)	(38)	(5)	(346)
投資有価証券の売却による収入	0	13	80	0	996
連結範囲の変更を伴う子会社株式取得による支出	62	—	—	—	(59)
連結範囲の変更を伴う子会社株式売却による収入	3	—	—	—	—
子会社株式の追加取得による支出	—	—	(487)	—	(5)
貸付金の回収による収入	8	7	15	5	2
その他	(143)	(46)	16	(91)	(56)
投資活動によるキャッシュ・フロー - Net cash used in investing activities	(796)	(4,294)	(1,889)	(2,579)	(2,268)
財務活動によるキャッシュ・フロー - Cash flows from financing activities					
短期借入金の純増減額	(3,582)	(1,060)	1,350	(2,700)	965
長期借入による収入	3,681	—	600	3,200	100
長期借入金の返済による支出	(2,881)	(3,174)	(2,634)	(2,120)	(1,175)
新株発行による収入	1,032	2,133	—	—	—
新株予約権付社債の発行による収入	—	—	4,000	—	—
社債償還による支出	—	—	(5,000)	—	—
配当金の支払額	(256)	(279)	(324)	(457)	(458)
少数株主への配当金の支払額	(16)	(12)	(20)	(14)	(15)
その他	120	(28)	(7)	(5)	(5)
財務活動によるキャッシュ・フロー - Net cash (used in) provided by financing activities	(1,902)	(2,420)	(2,036)	(2,098)	(588)
現金及び現金同等物の増加額(減少額)	1,075	(206)	816	(1,115)	(592)
現金及び現金同等物の期首残高	1,731	2,807	2,601	3,417	2,301
現金及び現金同等物の期末残高	2,807	2,601	3,417	2,301	1,709

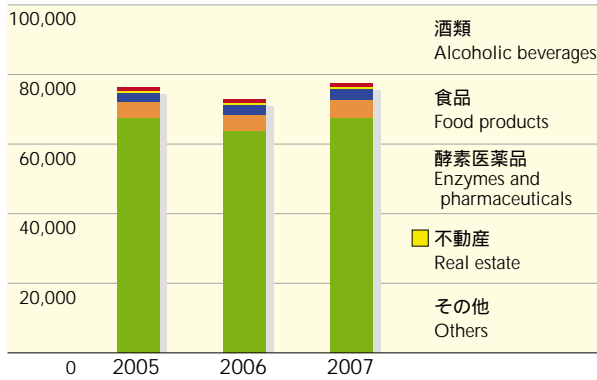
セグメント情報 / Business Segment Information

売上高 / Net Sales

(百万円 / Millions of yen)

		2005	2006	2007
酒類	Alcoholic beverages	67,464	63,491	67,426
食品	Food products	4,420	4,645	5,035
酵素医薬品	Enzymes and pharmaceuticals	2,804	3,154	3,331
不動産	Real estate	371	364	358
その他	Others	1,263	1,310	1,288
合計	Total	76,324	72,966	77,439

(百万円 / Millions of yen)

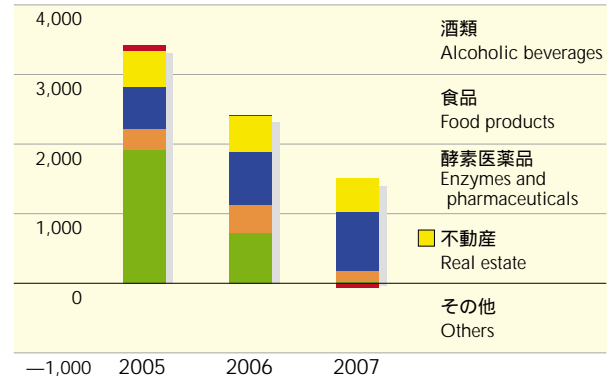


営業利益 / Operating Income

(百万円 / Millions of yen)

		2005	2006	2007
酒類	Alcoholic beverages	1,908	711	14
食品	Food products	310	412	153
酵素医薬品	Enzymes and pharmaceuticals	602	755	850
不動産	Real estate	507	518	487
その他	Others	88	17	(71)
合計	Total	3,416	2,415	1,434

(百万円 / Millions of yen)

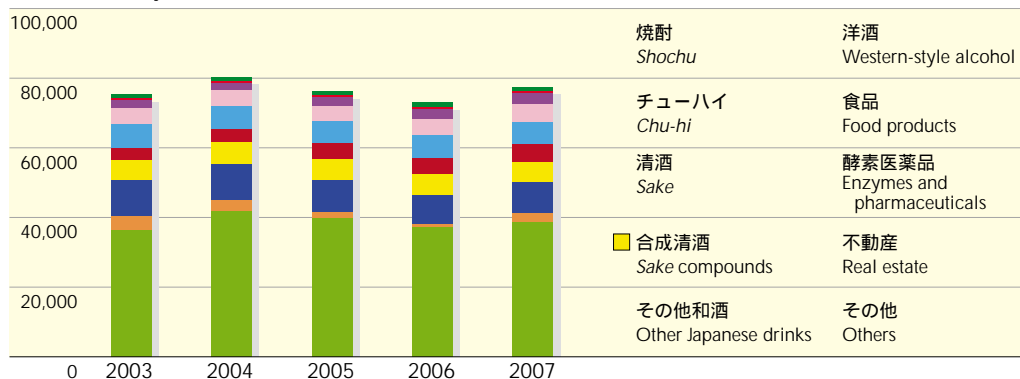


セグメント別売上高 / Sales by Segment

(百万円 / Millions of yen)

		2003	2004	2005	2006	2007
焼酎	Shochu	36,455	41,731	39,817	37,049	38,518
チューハイ	Chu-hi	3,985	3,232	1,782	1,100	2,716
清酒	Sake	10,074	10,177	8,972	8,256	8,965
合成清酒	Sake compounds	5,776	6,526	6,235	5,952	5,605
その他和酒	Other Japanese drinks	3,511	3,600	4,315	4,710	5,342
洋酒	Western-style alcohol	7,164	6,709	6,340	6,421	6,277
酒類計	Alcohol total	66,967	71,977	67,464	63,491	67,426
食品	Food products	4,381	4,377	4,420	4,645	5,035
酵素医薬品	Enzymes and pharmaceuticals	2,337	2,282	2,804	3,154	3,331
不動産	Real estate	456	409	371	364	358
その他	Others	1,221	1,266	1,263	1,310	1,288
合計	Total	75,364	80,313	76,324	72,966	77,439

(百万円 / Millions of yen)



酒類の課税数量の推移 / Taxable Alcohol Volume

国産及び輸入分の合計 / Total of Domestic and Imported Beverages

(KL)

種類 / Type		年 / Year										
		1997	1998	1999	2000	2001	2002	2003	2004	2005	2006	
清酒	Sake	1,179,686	1,102,831	1,067,831	1,015,503	966,758	907,950	856,376	762,931	737,676	709,757	
合成清酒	Sake compound	54,991	54,544	56,450	60,851	63,492	66,024	65,579	63,487	64,141	61,059	
甲類	Group A	421,726	399,202	419,680	413,442	464,953	484,641	501,473	520,548	510,341	497,098	
乙類	Group B	330,720	325,109	340,556	358,121	361,613	386,840	449,350	526,566	536,856	550,954	
計	Subtotal	752,446	724,330	760,239	771,572	826,580	871,475	950,827	1,047,116	1,047,193	1,048,052	
みりん	Mirin	104,956	109,291	134,937	153,207	113,552	106,045	107,879	107,737	110,312	112,159	
ビール	Beer	6,802,946	6,256,087	5,832,675	5,571,660	4,931,307	4,394,514	3,982,913	3,917,302	3,606,826	3,537,141	
果実酒	Fruit wine	220,608	401,141	283,110	261,286	262,257	270,459	250,999	246,687	252,460	240,733	
甘味果実酒	Sweet fruit wine	12,405	15,889	14,927	15,544	13,547	11,217	8,331	7,371	7,223	11,482	
ウイスキー	Whisky	137,677	138,811	132,139	125,791	116,269	105,504	97,778	87,486	84,533	80,686	
ブランデー	Brandy	27,979	25,593	22,595	21,163	18,539	15,237	13,332	11,791	10,700	9,682	
発泡酒	Happo-shu	—	—	—	—	—	—	(2,592,739)	(2,376,698)	(1,782,154)	1,586,908	
その他の醸造酒	Other brewed alcoholic beverages	—	—	—	—	—	—	—	—	—	1,097,099	
スピリッツ等	Spirits, etc.	26,973	25,024	22,176	30,777	31,044	27,004	44,599	79,081	78,289	102,453	
リキュール類	Liqueurs	280,141	279,870	372,499	400,280	473,014	572,033	606,169	709,117	778,244	781,094	
雑酒等	Miscellaneous liqueurs, etc.	450,839	980,309	1,403,783	1,636,739	2,279,946	2,633,313	2,607,903	2,622,217	2,669,503	2,094	
合計	Total	10,051,634	10,113,726	10,103,367	10,064,376	10,096,326	9,980,786	9,592,698	9,662,322	9,447,102	9,380,399	

出典：国税庁 酒税課税状況表 Source: National Tax Agency JAPAN Statistics of liquor taxation

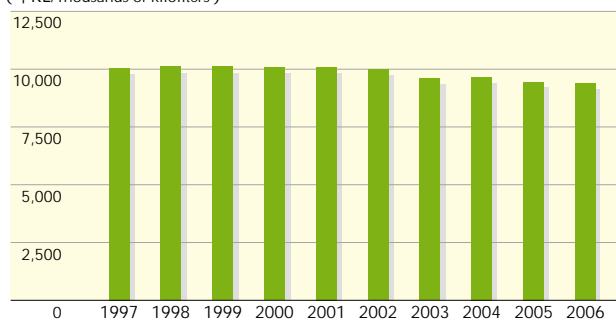
注) 2006年5月の酒税法改正に伴い、2006年分より酒類の分類が変更されました。2003年～2005年の「発泡酒」は「雑酒等」に含まれます。

Notes: Starting in 2006, alcohol product classifications have been changed in accordance with May 2006 revisions to the Liquor Tax Law.

During the 2003–2005 period, “Happo-shu” are included in the “Miscellaneous liqueurs” category.

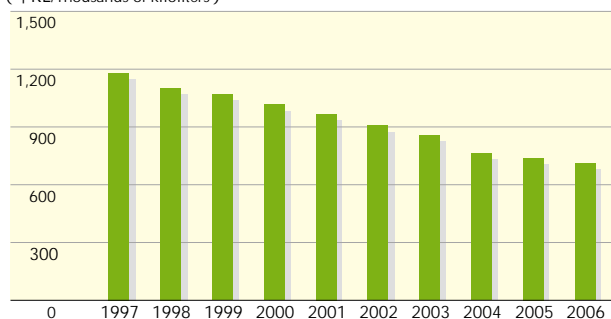
酒類合計推移 All Types of Alcohol

(千KL/Thousands of kiloliters)



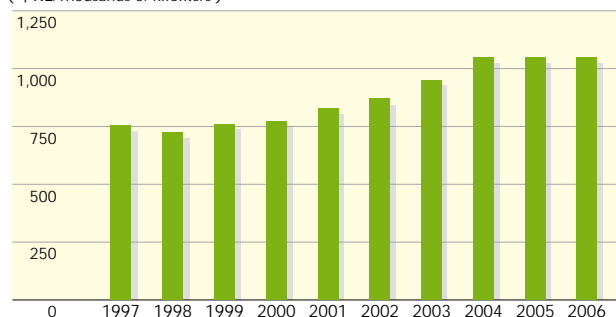
清酒推移 Sake

(千KL/Thousands of kiloliters)



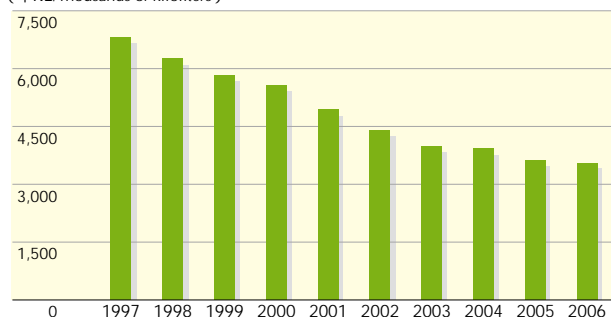
焼酎合計推移 Shochu

(千KL/Thousands of kiloliters)



ビール推移 Beer

(千KL/Thousands of kiloliters)



焼酎 / Shochu

しそ焼酎 鍛高譚

北海道白糠町産のしそと大雪山系の清冽な水で仕込んだ爽やかな風味の焼酎です。しその優しい香りが幅広い世代から支持されています。

Shiso shochu Tantakatan

Flavored by a variant of the Japanese herb *shiso* from the Hokkaido town of Shiranuka and made with the cold, clear water from Mt. Taisetsu, *Tantakatan shochu* features a refreshing flavor. Its gentle bouquet of *shiso* has earned this shochu a following from wide-ranging age groups.



博多の華 三年貯蔵

厳選された大麦だけを使い、伝統の技で磨きあげた本格焼酎「博多の華」を樽樽で三年間熟成させました。4年連続モンドセレクション金賞受賞。

Hakata no Hana, Sannen Chozo

Using carefully selected barley and an age-old recipe, *Hakata no Hana shochu* is aged for four years in oak casks. This *shochu* has earned three consecutive Monde Selection gold medals.



グランブルー

北海道知床沖の海深く眠る「知床らうす深層水」を使用。深くまるやかな味わいと、深海をイメージしたブルーのボトルが人気の焼酎です。

Grand Bleu

Shiretoko Raosu deep sea water taken from the waters off Hokkaido lends depth and mellowness to this popular *shochu*. The color of the bottle evokes the deep blue of the sea.



つくづくし

主原料は筑紫産の二条大麦「ニシノホシ」、水は日田山麓の名水「日田天領水」。焼酎の本場九州「筑紫」の自然の恵みにこだわった本格麦焼酎です。

Tsukuzukushi

With the two-rowed barley *Nishinohoshi* as a key ingredient, this shochu uses *Hita Tenryosui* water from the base of Mount Hita. A true barley shochu, this beverage evokes a feeling of nature from the *Tsukushi* area of *Kyushu*.



さつま美人 黄金千貫

鹿児島で育ったさつま芋「黄金千貫」を原料に、昔ながらのかめで仕込みました。ふわっと広がる甘い香りとうつくやかな味わいが楽しめる芋焼酎です。

Satsuma Bijin Kogane Sengan

Made from *Kogane Sengan* sweet potatoes from *Kagoshima*, this shochu is aged in traditional vats. This potato shochu features a full-flavored sweetness that spreads over the tongue.



米蔵

秋田県産の「あきたこまち」と奥羽山脈栗駒連峰の名水「栗駒神水」を使用。米どころ秋田が生んだ本格米焼酎です。

Komezo

Made from *Akita Komachi* rice from the acclaimed rice-production prefecture of *Akita* and using renowned *Kurikoma shinsui* water, *Komezo* is a fully authentic rice-based shochu.



リキュール・梅酒・カクテル / Liqueurs · Plum wine · Cocktail

ラ・トマト

カゴメ(株)のオリジナルトマトで造ったお酒です。トマトの果汁が演出するフレッシュな酸味とほのかな甘みは、いままでにない味と香りを楽しめます。

La Tomato

Made from tomatoes procured by *Kagome Co., Ltd.*, this beverage combines the slightly acidic tang of tomato pulp with a subtle sweetness, introducing an entirely new drinking experience.



鶯宿梅 冴零仕込み

独自のスピリッツ(冴零)を使って梅の実を漬け込み、すっきりとした上品な口あたりに仕上げました。伝統的な製法のなかに、新しい味わいのある梅酒です。

Oushukubai Saeshizuku Jikomi

Made from plums pickled in *Saeshizuku* liquor, this beverage has a fresh and elegant finish, delivering an entirely distinct flavor with traditional production methods.



ラ・カクテル シリーズ

プロのカクテルの味わいが手軽に楽しめる缶入りカクテルシリーズ。梅酒やフルーツ果汁を使用したプレミアムスパークリングシリーズが好評です。

La Cocktail Series

The taste of professionally blended offerings of the *La Cocktail* series of canned beverages includes *Umeshu* (plum liqueur) Sparkling and the *Premium Sparkling* series, made from natural fruit.



清酒 / Sake

大吟醸 極上 北の誉

酒造好適米「山田錦」を磨きあげ、小樽の清らかな雪清水で仕込んだ一品。杜氏の伝統技術を尽くした、芳醇な吟醸香と淡麗な味わいが特長です。

Daiginjo Gokujo, Kita no Homare

This delightful sake is made from the polished grains of Yamada Nishiki brewing rice and water from the snow-fed streams of Otaru. Employing time-honored brewing techniques, this sake features a velvety rich nose and refreshing bouquet.



大雪乃蔵 絹雪

北海道産の酒造好適米「吟風」と大雪山系の水により、華やかな吟醸香となめらかな味わいが特長です。北海道「道産食品独自認証制度」<日本酒部門>認証品。

Taisetsu no Kura, Kinuyuki

Brewed from Hokkaido's Ginpu strain of rice and water from Mt. Taisetsu, Taisetsu no Kura Kinuyuki has a flowery bouquet and smooth taste and has a registered in the Japanese Sake Division under the Hokkaido Food Product Certification System.



純米吟醸 越の華 特撰

新潟県産の酒造好適米「五百万石」を越後の名水「桂清水」で仕込みました。馥郁とした香りとお米本来のコクが味わえます。

Junmai ginjo, Koshi no Hana Select

Featuring the famed Katsura Shimizu water of the Echigo region, this sake features a complex bouquet and the full-flavored essence of Gohyaku Mangoku rice from Niigata.



燗番娘

いつでもどこでも、手軽にお燗ができる「燗番娘」は、日本で最初のお燗機能付きのお酒。わたせせいぞう氏のイラストラベルも好評です。

Kanban Musume

The first canned sake in Japan to featured an in-can heating element, Kanban Musume can be enjoyed anywhere, at any time. The cans feature a popular illustration by artist Seizo Watase.



小野こまち 特別純米酒

秋田県産「あきたこまち」「美山錦」を原料米に、山麩仕込みで醸造しました。伝統的な技が香る秋田ならではの純米酒です。

Ono no Komachi, Tokubetsu Junmaishu

Made from Akita Komachi and Miyama Nishiki rice from Akita Prefecture, this sake is brewed using a process based on the traditional skills of Akita, imparting a flavor that could only have originated from that region.



富久娘 山麩純米 明治五十間蔵

明治期の富久娘の仕込み配合を再現しました。兵庫県産の「山田錦」を山麩で仕込んだ濃厚辛口の風味が特長です。

Fukumusume, Yamahai Junmai Meiji Gojukengura

Named for a Meiji era blending process known as Fukumusume, this sake employs the yamahai process and Yamada Nishiki rice from Hyogo Prefecture to create a rich and piquant character.



ワイン / Wine

マイィ グラン・クリュ

仏シャンパーニュ地方にある325クリュの中で、わずか17しかないグラン・クリュの一つ、マイィ村の葡萄だけを使用したシャンパンです。

Maily Grand Cru

One of only 17 of the 325 wines from France's Champagne region to have earned the coveted Grand Cru designation, this champagne from the village of Maily is made entirely without additives.



モメサン

高い品質と味わいが多いのワイン愛好家に認められ、世界70カ国以上で愛飲されている1865年創業のフランス老舗ワインメーカーです。

Mommessin

This widely regarded fine wine, which is enjoyed in more than 70 countries, comes from the eponymous French winemaker that was founded in 1865.



フレッシュータ

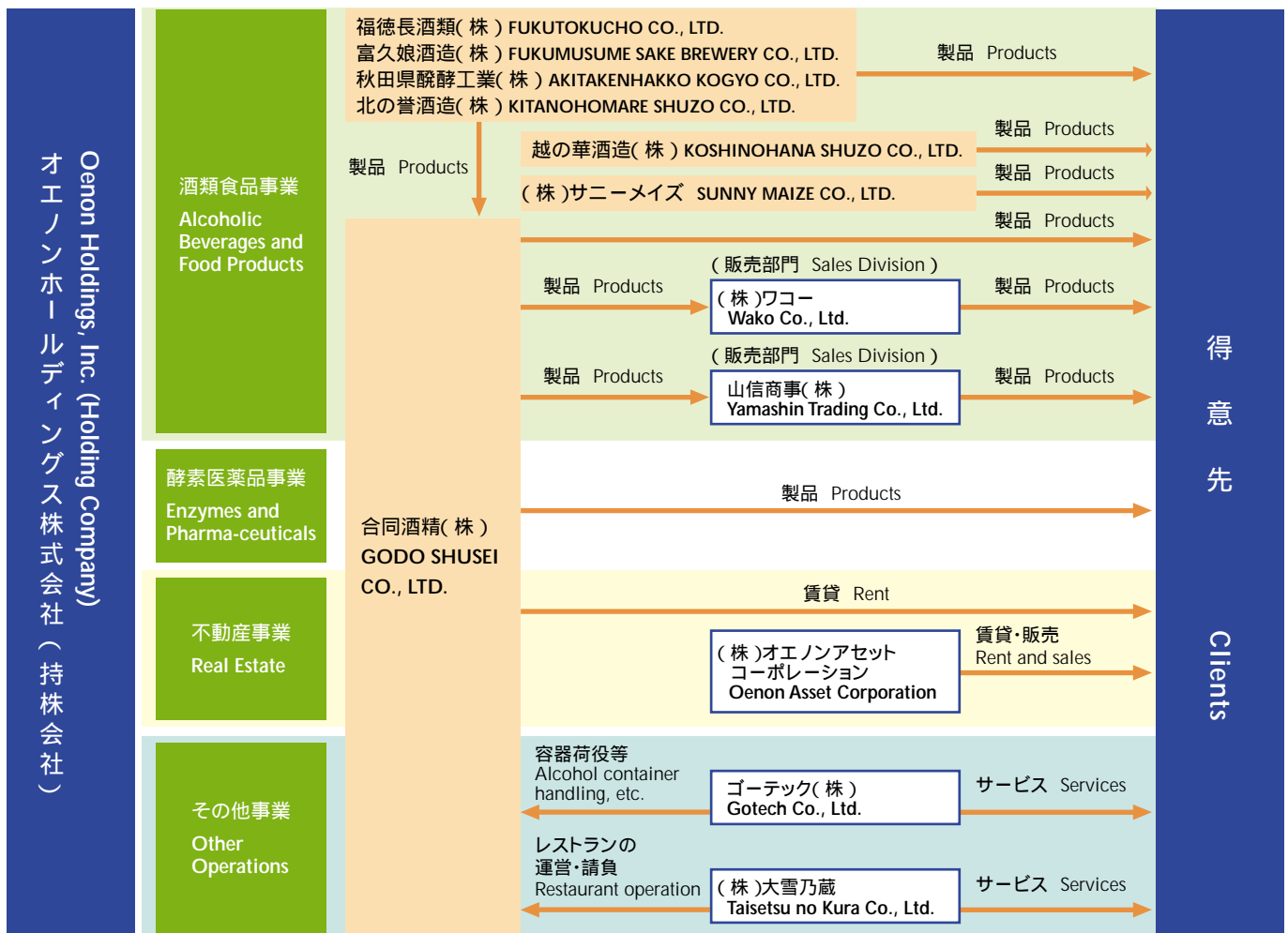
辛口スパークリングワインをベースに、いちごの果肉と果汁を加えました。フレッシュータとはスペイン語でいちごを意味する「フレサ」からきています。

Fresita

With a name derived from fresa, the Spanish word for strawberry, Fresita combines strawberry juice and pulp with a dry sparkling wine.



グループ会社の状況 / Oeon Group at a Glance



会社名 Company Name	主要な事業内容 Primary Operations
合同酒精株式会社 GODO SHUSEI CO., LTD.	酒類・食品・酵素・医薬品の製造販売 Production and distribution of alcoholic beverages, foods, enzymes and pharmaceuticals
福德長酒類株式会社 FUKUTOKUCHO CO., LTD.	酒類・食品の製造販売 Production and distribution of alcoholic beverages and foods
富久娘酒造株式会社 FUKUMUSUME SAKE BREWERY CO., LTD.	酒類・食品の製造販売 Production and distribution of alcoholic beverages and foods
秋田県醸酵工業株式会社 AKITAKENHAKKO KOGYO CO., LTD.	酒類・食品の製造販売 Production and distribution of alcoholic beverages and foods
北の誉酒造株式会社 KITANO HOMARE SHUZO CO., LTD.	酒類の製造販売 Production and distribution of alcoholic beverages
越の華酒造株式会社 KOSHINOHANA SHUZO CO., LTD.	酒類の製造販売 Production and distribution of alcoholic beverages
株式会社サニーメイズ SUNNY MAIZE CO., LTD.	加工用澱粉(コーングリッツ)の製造販売 Production and distribution of starch for processing (corn grits)
山信商事株式会社 Yamashin Trading Co., Ltd.	酒類の販売 Sales of alcoholic beverages
ゴータック株式会社 Gotech Co., Ltd.	倉庫業、容器の売買及び保険代理業の経営 Warehousing business, purchase and sale of containers, and management of insurance agencies
株式会社ワコー Wako Co., Ltd.	酒類・食品の販売 Sales of alcoholic beverages and foods
株式会社オエノンアセットコーポレーション Oeon Asset Corporation	不動産の売買、賃貸及び管理 Purchase and sale of real estate, renting and maintenance
株式会社大雪乃蔵 Taisetsu no Kura Co., Ltd.	酒類・食品の販売及び飲食店の運営請負 Sales of alcoholic beverages and foods, and operation of restaurants

(注) 2007年3月30日付で北の誉酒造(株)の株式を取得し、同社及び子会社である越の華酒造(株)の2社を連結子会社としました。

合同酒精(株)とゴードー商戦(株)は、2008年1月1日付で合併し、ゴードー商戦(株)は同日付で消滅いたしました。

Notes: On March 30, 2007, the Company acquired shares in KITANO HOMARE SHUZO CO., LTD., and converted this company, as well as KOSHINOHANA SHUZO CO., LTD., to consolidated subsidiaries.

GODO SHUSEI CO., LTD., and Godo Shoji Co., Ltd., merged on January 1, 2008, and Godo Shoji Co., Ltd., was dissolved as of that date.

株式の状況 / Stock Information

(2007年12月31日現在/As of December 31, 2007)

株式数 Common Stock		
発行可能株式総数	Total number of shares authorized	200,000,000株 (shares)
発行済株式の総数	Total number of shares outstanding	65,586,196株 (shares)
株主数	Number of shareholders	10,454名
決算期 Closing Date		
12月31日	December 31	
定時株主総会 Ordinary General Meeting		
3月	The ordinary general meeting of shareholders is held in March each year	
名義書換代理人 Stock Transfer Agent		
三菱UFJ信託銀行株式会社	Mitsubishi UFJ Trust and Banking Corporation	
東京都千代田区丸の内一丁目4番5号	4-5, Marunouchi 1-chome, Chiyoda-ku, Tokyo, Japan	
公告の方法 Method of public notification		
電子公告(http://www.oenon.jp)	Electronic notification (http://www.oenon.jp)	
ただしやむを得ない場合は、日本経済新聞に掲載	However, if this method is unavailable, the Company's public notices appear in the <i>Nihon Keizai Shimbun</i> .	

大株主 Major shareholders

(千株/Thousands of shares)

株主名	Shareholder	持株数 Number of shares	持株比率(%) Percentage of shares held
第一生命保険相互会社	The Dai-ichi Mutual Life Insurance Co.	4,711	7.18
日本マスタートラスト信託銀行株式会社(信託口)	The Master Trust Bank of Japan, Ltd. (Trust A/C)	2,476	3.77
株式会社みずほ銀行	Mizuho Bank, Ltd.	2,443	3.72
日本トラスティ・サービス信託銀行株式会社(信託口)	Japan Trustee Service Bank, Ltd. (Trust A/C)	1,994	3.04
株式会社南悠商社	Nanyu Trading Company Ltd.	1,884	2.87
株式会社北洋銀行	Hokuyo Bank, Ltd.	1,750	2.66
ビーピーエチルクス フィデリティファンズ ジャパンアドバンテージ	BBH (LUX) FIDELITY FUNDS-JAPAN ADVANTAGE	1,322	2.01
オエノンホールディングス従業員持株会	Oenon Holdings Employee Shareholder Association	1,198	1.82
農林中央金庫	The Norinchukin Bank	1,054	1.60
株式会社三菱東京UFJ銀行	The Bank of Tokyo-Mitsubishi UFJ, Ltd.	1,046	1.59

会社概要 / Company Profile

(2007年12月31日現在/As of December 31, 2007)

商号	オエノンホールディングス株式会社	Official name:	Oenon Holdings, Inc.
本社	〒104-0061 東京都中央区銀座6丁目2番10号	Headquarters:	6-2-10 Ginza, Chuo-ku, Tokyo, Japan 104-0061
設立	1924年10月31日	Established:	October 31, 1924
資本金	6,946百万円	Capital:	6,946 million yen
従業員	1,035人(連結)、47人(単独)	Employees:	1,035 (Consolidated), 47 (Non-consolidated)
ホームページアドレス	http://www.oenon.jp	Home page:	http://www.oenon.jp
主な事業内容	当社は、グループ会社の株式を保有することにより事業活動を支配並びに管理する持株会社であります。当社グループは当社及び子法人等13社で構成されており、事業の種類別セグメントにおいて下記主要製品の製造及び販売を行っております。	Main businesses:	As the holding company of the Oenon Group, we hold the shares of Group companies and oversee activities and disbursements throughout the Group. In addition to the holding company, the Oenon Group includes 13 subsidiaries, segmented according to the primary products they manufacture and sell, as described below.
酒類事業	焼酎、チューハイ、合成清酒、清酒、加工用洋酒、ワイン等		Alcoholic beverages: <i>Shochu, chu-hi, sake</i> compounds, <i>sake</i> , processed liquor, wine, others
食品事業	加工用澱粉(コーングリッツ)、調味料等		Food products: Starch for processing (corn grits), seasonings, others
酵素医薬品事業	酵素、診断薬、原薬、健康食品等		Enzymes and pharmaceuticals: Enzymes, diagnostic medicines, drug substances, health foods, etc.
不動産その他の事業	不動産の売買及び賃貸、その他		Real estate and other operations: Real estate sales and leasing, others

