



DENON Holdings, Inc.

FACT
BOOK
2006

2006年12月期 For the year ended December 31, 2006

オエノンホールディングス株式会社

目次

グループ企業理念	1
財務ハイライト	2
連結損益計算書	7
連結貸借対照表	8
連結キャッシュ・フロー計算書	11
セグメント情報	12
酒類の課税数量の推移	13
グループの主要商品	14
グループ会社の状況	16
株式の状況、会社概要	17

Contents

Corporate Group philosophy	1
Financial Highlights	2
Consolidated Statements of Income	7
Consolidated Balance Sheets	8
Consolidated Statements of Cash Flows	11
Business Segment Information	12
Taxable Alcohol Volume	13
Key Products of the Oenon Group	14
Oenon Group at a Glance	16
Stock Information, Company Profile	17

自然の恵みを活かし、バイオ技術をベースに、
人々に食の楽しさと健やかなくらしを
提供します。

From the bounty of nature and with
biotechnology as our base, we aim to help people
find enjoyment and health through food.

シンボルマーク

「o・e・n・o・n」の5つの文字の重なりをイメージしました。

「合」「同」の文字をモチーフとしています。
持株会社によって変革するグループ各社の「価値連鎖」の姿を表しました。



鮮やかな青色は独自のバイオ技術の象徴であり、中心の金色はそれによってもたらされる豊かな結実、つまりお客様の喜びを表しています。

「金の環(わ)」は企業の継続性であり、また企業変革活動(CI)には、決して終わりが無いという思いも込めました。

SYMBOL

Our corporate symbol is designed to emulate the overlapping letters that make up our name, o, e, n, o, n. The symbol also uses as its motif two Japanese characters that indicate “togetherness.” This meaning is key to our goal of creating an innovative group of companies that works together to form a chain of value. The color blue evokes the sense of freshness provided by our biotechnology, while the gold at the center of the symbol emotes the resulting bounty and the joy that our customers feel. The ring of gold also points to our corporate continuity and to the conviction that for our corporate innovation there is no end in sight.

商号「オエノン」の由来

すべてのものをお酒に変える力を持つという伝説の女神、「オエノ」。ギリシャ・ローマ神話では「オエノ」は酒神「バックス」にその力を授けられました。

いつまでもお客様と喜びを共有するために、新しい商品・サービスを常に提供していきたい。

これがオエノングループの理念です。

バイオ技術の象徴である「オエノ」をいしずえとし、この理念を実現するために、バイオ技術をベースとしたさらなる事業の展開(「オン」)を目指し商号としました。

Origin of the Oenon Company Name

According to Greek and Roman legend, Bacchus gave the goddess Oeno the power to turn whatever she pleased into wine. As if drawing from these mystical powers, our aim is to delight our customers with the new products and services we offer. As such, our biotechnology is as if derived from the powers of Oeno, concatenated with “on” to describe our ongoing developments.

財務ハイライト / Financial Highlights

(百万円 / Millions of yen)

		2002	2003	2004	2005	2006
売上高	Net sales	71,159	75,364	80,313	76,324	72,966
売上総利益	Gross profit	19,321	21,221	22,766	22,017	20,840
営業利益	Operating income	1,893	2,267	3,022	3,416	2,415
経常利益	Ordinary income	1,681	2,053	2,843	3,256	2,356
当期純利益	Net income	495	523	576	1,253	883
減価償却費	Depreciation and amortization	2,152	2,173	2,408	2,207	2,095
資本の支出	Capital expenditures	2,017	3,588	2,705	1,844	2,090
純資産額	Total net assets	11,687	13,280	15,839	17,156	19,414
総資産額	Total assets	59,102	65,279	63,323	62,360	58,309
一株当たり配当金(円)	Dividends per share (yen)	5.00	5.00	5.00	7.00	7.00
従業員数(人)	Number of employees (people)	957	992	991	1,007	1,009
(外、平均臨時雇用者数)	(Excluded average number of temporary workers)	(587)	(545)	(527)	(540)	(497)

売上高 Net sales

(百万円/Millions of yen)



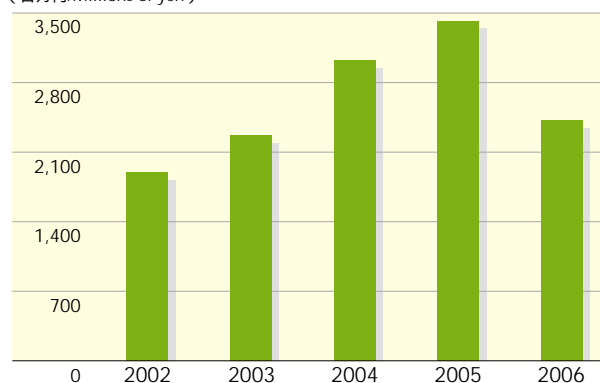
売上総利益 Gross profit

(百万円/Millions of yen)



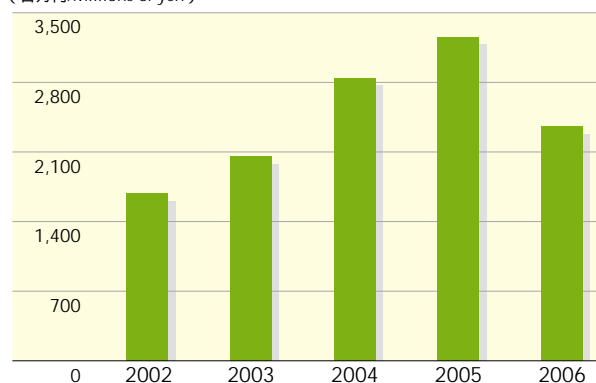
営業利益 Operating income

(百万円/Millions of yen)



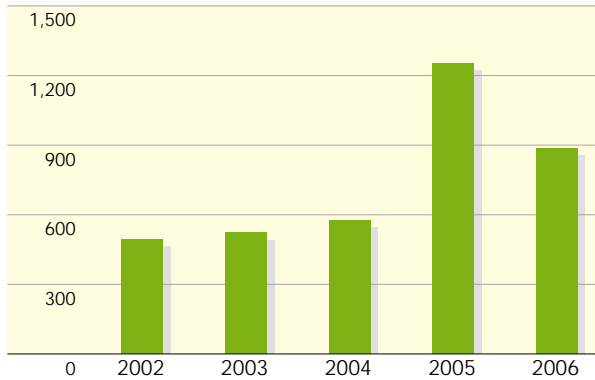
経常利益 Ordinary income

(百万円/Millions of yen)



当期純利益 Net income

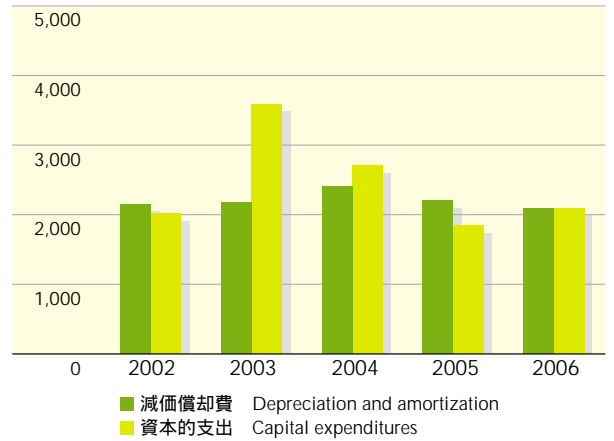
(百万円/Millions of yen)



減価償却費・資本の支出

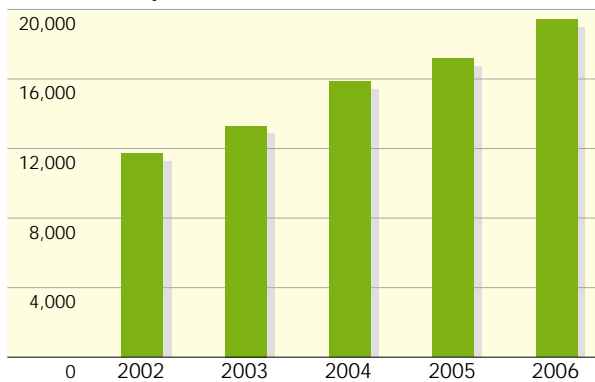
Depreciation and amortization / Capital expenditures

(百万円/Millions of yen)



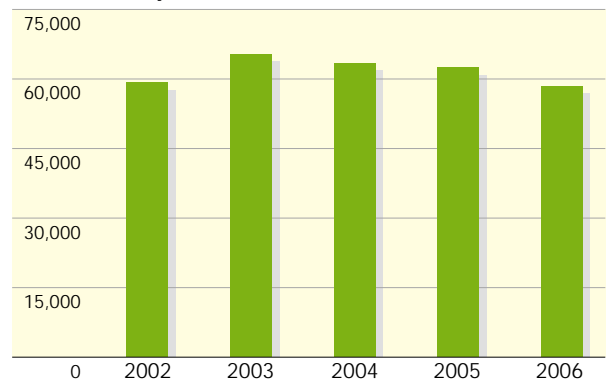
純資産額 Total net assets

(百万円/Millions of yen)



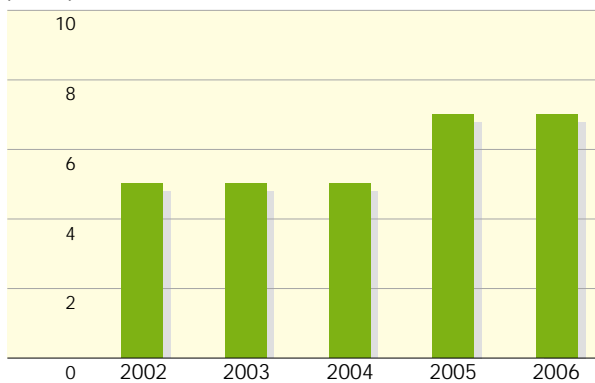
総資産額 Total assets

(百万円/Millions of yen)



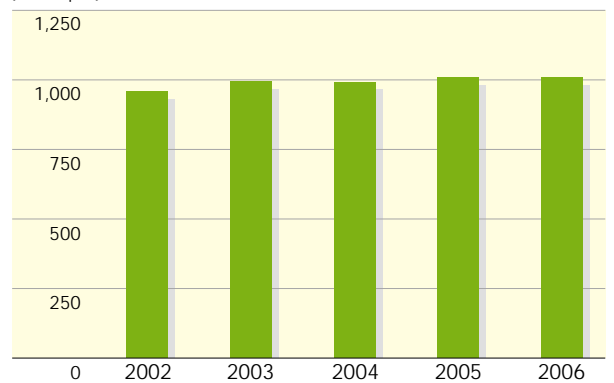
一株当たり配当金 Dividends per share

(円/Yen)



従業員数 Number of employees

(人/People)

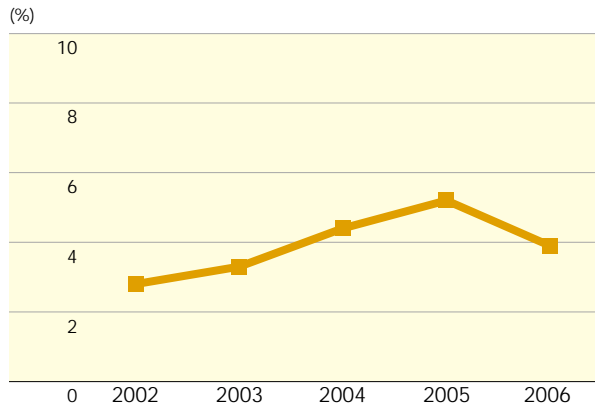


収益性 / Profitability

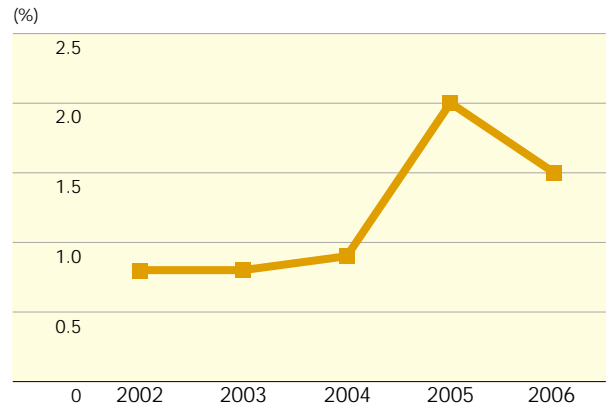
(%)

		2002	2003	2004	2005	2006
使用総資本経常利益率	Ordinary income on assets	2.8	3.3	4.4	5.2	3.9
使用総資本利益率	Return on assets	0.8	0.8	0.9	2.0	1.5
売上高営業利益率	Operating margin	2.7	3.0	3.8	4.5	3.3
売上高経常利益率	Ordinary margin	2.4	2.7	3.5	4.3	3.2
売上高利益率	Return on sales	0.7	0.7	0.7	1.6	1.2
自己資本利益率	Return on equity	4.3	4.2	4.0	7.6	5.1

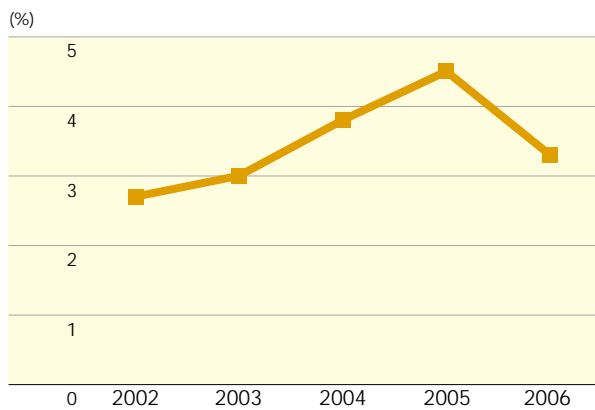
使用総資本経常利益率 Ordinary income on assets



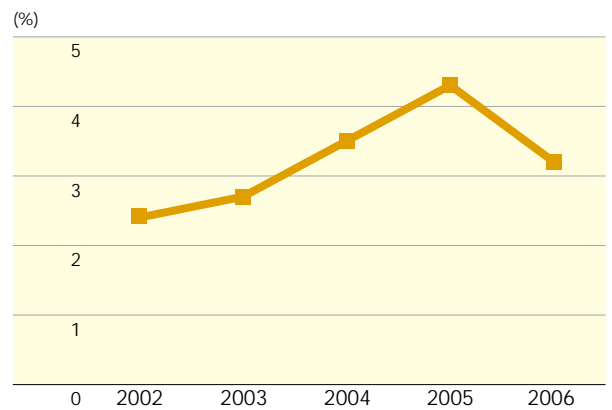
使用総資本利益率 Return on assets



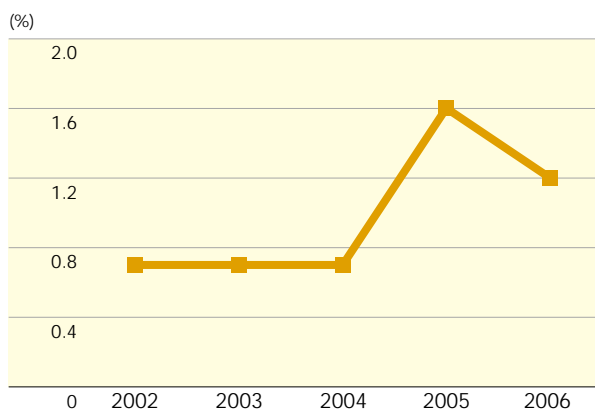
売上高営業利益率 Operating margin



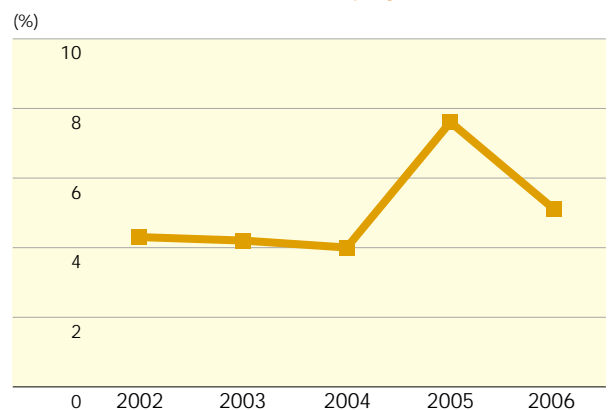
売上高経常利益率 Ordinary margin



売上高利益率 Return on sales



自己資本利益率 Return on equity

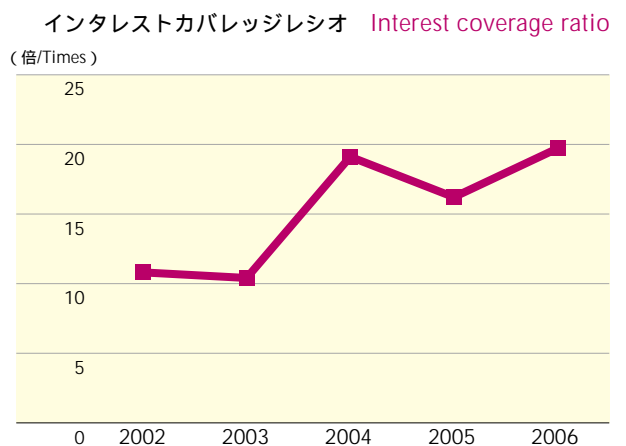
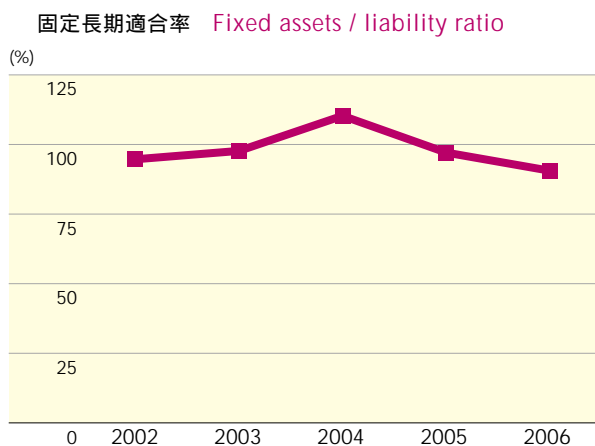
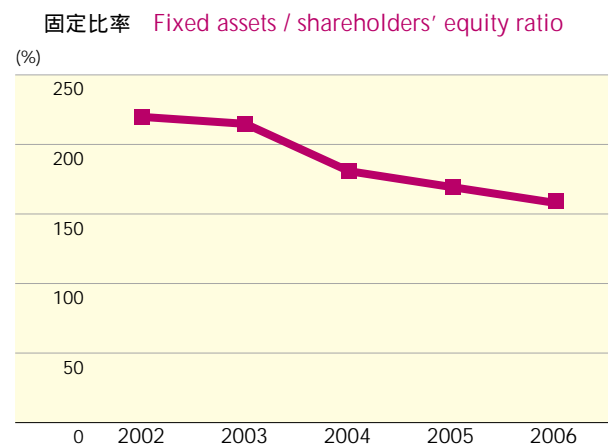
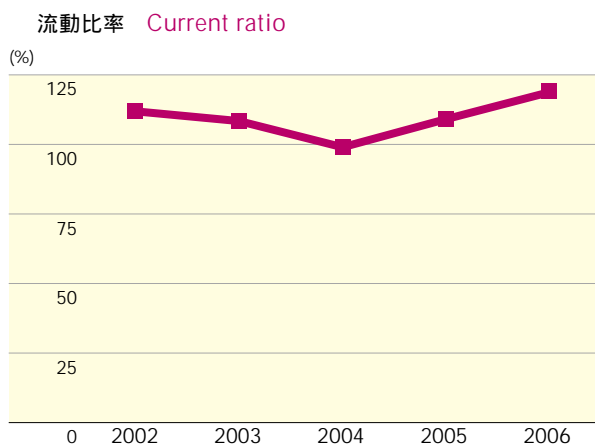
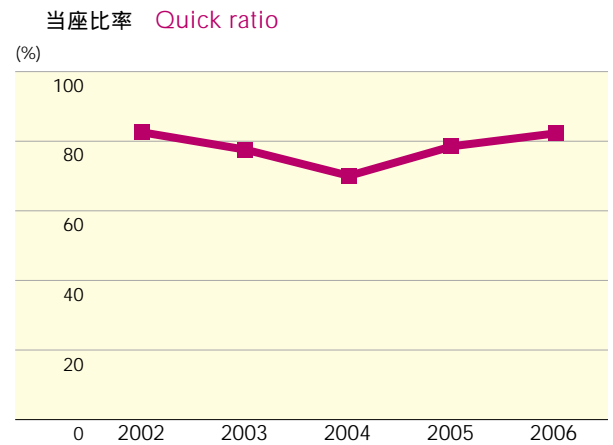
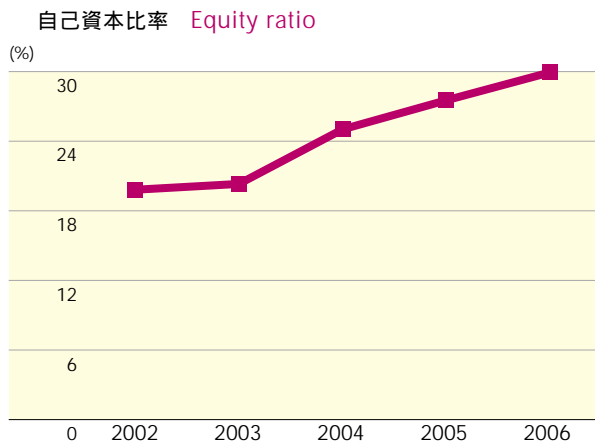


安定性 / Stability

(%)

		2002	2003	2004	2005	2006
自己資本比率	Equity ratio	19.8	20.3	25.0	27.5	29.9
当座比率	Quick ratio	82.5	77.5	70.0	78.5	82.2
流動比率	Current ratio	111.8	108.3	98.9	109.0	118.7
固定比率	Fixed assets/shareholders' equity ratio	219.6	214.6	180.6	169.1	157.7
固定長期適合率	Fixed assets/liability ratio	94.6	97.6	110.2	97.0	90.5
インタレストカバレッジレシオ(倍)	Interest coverage ratio (times)	10.8	10.4	19.1	16.2	19.7

営業キャッシュ・フロー / 利息の支払額 Cash flows from operating activities/Interest paid



効率性 / Efficiency

(回/Times)

		2002	2003	2004	2005	2006
使用総資本回転率	Total asset turnover	1.2	1.2	1.2	1.2	1.2
売上債権回転率	Receivable turnover	3.1	3.3	3.5	3.6	3.7
固定資産回転率	Tangible fixed asset turnover	2.7	2.8	2.8	2.6	2.6

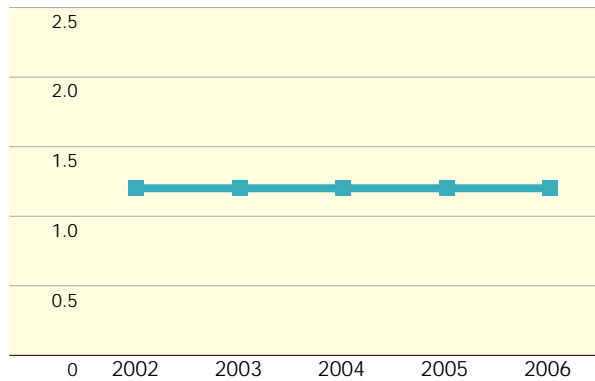
その他 / Others

(百万円 /Millions of yen)

		2002	2003	2004	2005	2006
一株当たり純資産(円)	Total assets per share (yen)	228.35	236.67	243.09	261.58	266.66
一株当たり当期純利益(円)	Net income per share (yen)	9.68	9.72	8.98	18.36	13.51
フリーキャッシュ・フロー	Free cash flow	2,040	2,978	2,214	2,852	982

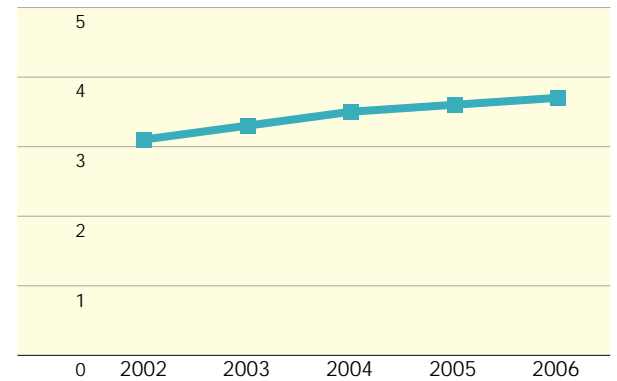
使用総資本回転率 Total asset turnover

(回/Times)



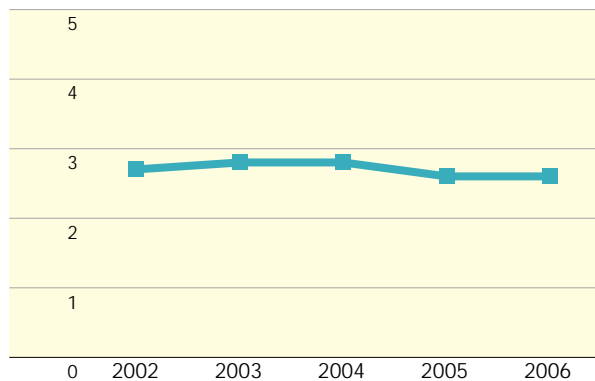
売上債権回転率 Receivable turnover

(回/Times)



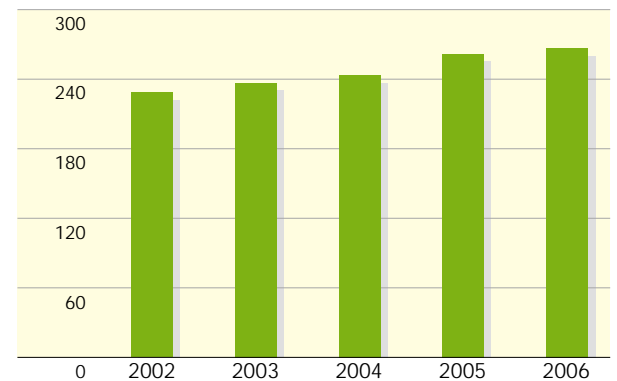
固定資産回転率 Tangible fixed asset turnover

(回/Times)



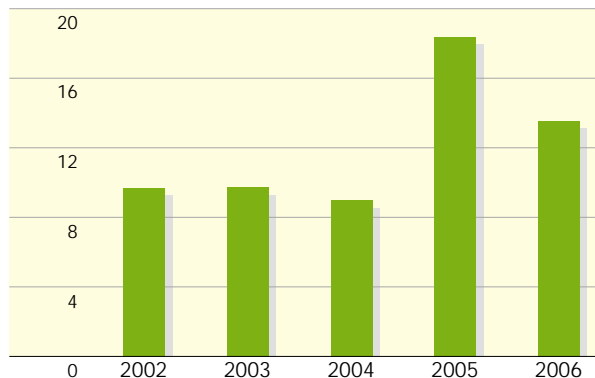
一株当たり純資産 Total assets per share

(円/Yen)



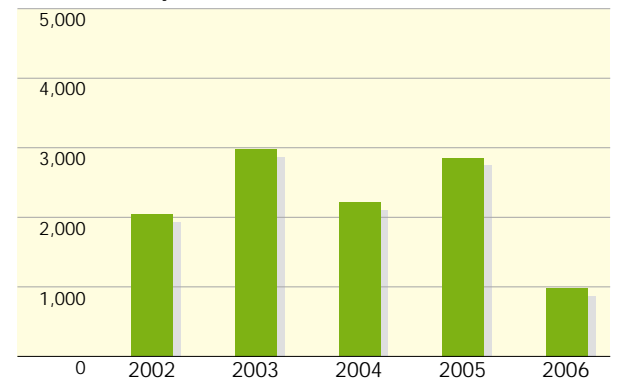
一株当たり当期純利益 Net income per share

(円/Yen)



フリーキャッシュ・フロー Free cash flow

(百万円/Millions of yen)



連結損益計算書 / Consolidated Statements of Income

(百万円 / Millions of yen)

12月31日で終了した各年度 (Fiscal years ended December 31)		2002	2003	2004	2005	2006	前年比増減額 Change
売上高	Net Sales	71,159	75,364	80,313	76,324	72,966	(3,357)
売上原価	Cost of sales	51,837	54,142	57,547	54,306	52,126	(2,180)
売上総利益	Gross profit	19,321	21,221	22,766	22,017	20,840	(1,177)
販売費及び一般管理費	Selling, general and administrative expenses	17,428	18,954	19,743	18,600	18,424	(176)
営業利益	Operating income	1,893	2,267	3,022	3,416	2,415	(1,000)
営業外収益	Nonoperating income						
1 受取利息	Interest income	3	3	1	0	2	1
2 受取配当金	Dividend income	24	21	26	28	33	5
3 受入賃貸料	Rental income	64	66	76	73	73	0
4 為替差益	Foreign currency exchange gain	8	4	2	5	4	(0)
5 雑収入	Other nonoperating income	134	123	104	85	56	(28)
営業外費用	Nonoperating expenses						
1 支払利息	Interest expenses	377	354	344	285	178	(106)
2 雑損失	Other nonoperating expenses	69	77	45	67	51	(16)
経常利益	Ordinary income	1,681	2,053	2,843	3,256	2,356	(899)
特別利益	Extraordinary income						
1 固定資産売却益	Gain on sales of fixed assets	249	282	16	0	774	774
2 投資有価証券売却益	Gain on sales of investment securities	73	—	0	42	0	(42)
3 貸倒引当金戻入益	Reversal of allowance for doubtful accounts	—	13	9	1	5	4
4 受取違約金	Amount of received from damages for breach of contract	—	—	—	—	28	28
5 退職給付引当金戻入益	Gain on reversal of accrued pension liabilities	—	—	—	—	12	12
6 その他	Others	37	0	1	0	27	27
特別損失	Extraordinary loss						
1 役員退職慰労金	Directors' retirement benefits	25	28	20	—	—	—
2 役員退職慰労引当金繰入額	Transfer to directors' retirement benefits reserve	—	—	138	—	—	—
3 固定資産除却・売却損	Loss on sales and disposal of fixed assets	214	382	429	152	419	266
4 減損損失	Loss on impairment	—	—	—	—	436	436
5 棚卸資産処分損	Loss on disposal of inventories	141	305	306	355	191	(163)
6 ゴルフ会員権評価損	Loss on revaluation of memberships	50	3	115	—	2	2
7 投資有価証券売却損	Loss on sales of investment securities	22	0	3	—	—	—
8 投資有価証券評価損	Loss on revaluation of investment securities	138	3	51	3	137	133
9 確定拠出年金制度移行損失	Loss on transition to defined contribution pension plan	—	—	—	168	—	(168)
10 その他	Others	90	172	122	69	81	12
税金等調整前当期純利益	Income before income taxes and minority interests	1,357	1,454	1,684	2,550	1,936	(614)
法人税、住民税及び事業税	Income, residential and enterprise taxes	649	1,144	1,241	1,144	1,239	94
過年度未払法人税等戻入額	Reversal of income taxes payable for previous periods	—	—	(43)	—	—	—
法人税等調整額	Adjustment for income taxes	76	(302)	(257)	14	(337)	(257)
少数株主利益	Minority interests	135	88	167	138	151	13
当期純利益	Net income	495	523	576	1,253	883	(370)

連結貸借対照表 / Consolidated Balance Sheets

(百万円 / Millions of yen)

各年12月31日現在 (As of December 31)		2002	2003	2004	2005	2006	前年比増減額 Change
資産の部 ASSETS							
流動資産	Current assets						
1 現金及び預金	Cash and deposits	1,736	2,811	2,605	3,421	2,306	(1,115)
2 受取手形及び売掛金	Notes and accounts receivable	22,883	23,446	21,974	20,607	19,015	(1,591)
3 有価証券	Marketable securities	49	49	—	—	—	—
4 棚卸資産	Inventories	8,175	9,531	9,271	8,422	8,429	6
5 繰延税金資産	Deferred tax assets	149	238	324	338	450	112
6 前払費用	Prepaid expenses	109	162	146	143	132	(11)
7 その他	Other current assets	377	584	438	464	506	41
8 貸倒引当金	Allowance for doubtful accounts	(49)	(51)	(47)	(45)	(32)	12
流動資産合計	Total current assets	33,432	36,774	34,714	33,353	30,807	(2,545)
固定資産	Fixed assets						
(1) 有形固定資産	Tangible fixed assets						
1 建物	Buildings	7,539	8,050	8,712	8,404	8,154	(250)
2 構築物	Structures	1,299	1,490	1,532	1,483	1,378	(105)
3 機械装置及び運搬具	Machinery, equipment and vehicles	5,093	5,816	5,760	5,410	4,864	(546)
4 工具器具備品	Tools, furniture and fixtures	321	361	391	351	292	(58)
5 土地	Land	6,564	7,654	7,704	7,700	7,087	(613)
6 建設仮勘定	Construction in progress	431	794	193	669	203	(466)
有形固定資産合計	Total tangible fixed assets	21,250	24,167	24,295	24,020	21,980	(2,039)
(2) 無形固定資産	Intangible fixed assets						
1 借地権	Leasehold	11	11	11	11	11	—
2 のれん	Goodwill	1,237	1,176	1,037	1,001	924	(77)
3 ソフトウェア	Software	294	220	174	142	169	26
4 その他	Other intangible fixed assets	526	522	420	399	386	(13)
無形固定資産合計	Total intangible fixed assets	2,069	1,930	1,643	1,554	1,491	(63)
(3) 投資その他の資産	Investments and other assets						
1 投資有価証券	Investment securities	1,012	1,376	1,624	2,239	1,940	(298)
2 長期貸付金	Long-term loans receivable	35	28	22	10	7	(3)
3 長期前払費用	Long-term prepaid expenses	227	210	190	204	208	4
4 繰延税金資産	Deferred tax assets	737	413	444	398	597	198
5 長期預金	Long-term deposits					500	500
6 その他	Other investments and other assets	441	447	440	639	825	186
7 貸倒引当金	Allowance for doubtful accounts	(103)	(68)	(51)	(60)	(50)	10
投資その他の資産合計	Total investments and other assets	2,350	2,408	2,670	3,432	4,030	597
固定資産合計	Total fixed assets	25,670	28,505	28,609	29,007	27,501	(1,505)
資産合計	Total assets	59,102	65,279	63,323	62,360	58,309	(4,051)

(百万円 / Millions of yen)

各年12月31日現在 (As of December 31)		2002	2003	2004	2005	2006	前年比増減額 Change
負債の部 LIABILITIES							
流動負債 Current liabilities							
1	支払手形及び買掛金 Notes and accounts payable	6,940	7,572	7,196	6,639	6,050	(589)
2	短期借入金 Short-term debt	9,859	9,172	7,784	8,670	5,003	(3,667)
3	1年以内償還社債 Bonds redeemable within 1 year	—	—	5,000	—	—	—
4	未払金 Other payables	4,359	5,164	4,561	5,035	5,499	464
5	未払酒税 Accrued liquor tax	6,894	7,997	7,867	7,398	7,241	(156)
6	未払消費税等 Accrued consumption tax	603	863	584	521	282	(238)
7	未払法人税等 Accrued income tax	281	850	831	704	674	(30)
8	賞与引当金 Allowance for employees' bonuses	83	84	78	73	70	(3)
9	役員賞与引当金 Allowance for executive bonuses					61	61
10	未払費用 Accrued expenses	206	200	215	209	207	(2)
11	預り金 Deposits payable	147	215	208	316	277	(39)
12	その他 Other current liabilities	515	1,845	785	1,028	581	(446)
流動負債合計 Total current liabilities		29,891	33,967	35,111	30,598	25,950	(4,648)
固定負債 Long-term liabilities							
1	新株予約権付社債 Warrant Bonds	5,000	5,000	—	4,000	3,984	(16)
2	長期借入金 Long-term debt	6,081	6,319	3,472	1,902	3,949	(2,047)
3	長期預り金 Long-term deposits payable	3,080	3,152	3,143	3,205	3,254	48
4	退職給付引当金 Allowance for employees' retirement benefits	1,155	1,254	1,450	938	1,021	83
5	役員退職慰労引当金 Allowance for directors' retirement benefits	100	84	271	214	251	37
6	その他 Other long-term liabilities	41	116	1,778	2,502	483	(2,018)
固定負債合計 Total long-term liabilities		15,458	15,927	10,116	12,762	12,944	181
負債合計 Total liabilities		45,349	49,895	45,228	43,361	38,894	(4,466)

(百万円 / Millions of yen)

各年12月31日現在 (As of December 31)		2002	2003	2004	2005	2006	前年比増減額 Change
少数株主持分 MINORITY INTERESTS							
少数株主持分	Minority interests	2,065	2,104	2,255	1,843	—	(1,843)
資本の部 SHAREHOLDERS' EQUITY							
資本金	Common stock	5,350	5,867	6,938	6,938	—	(6,938)
資本剰余金	Capital surplus	3,935	4,477	5,540	5,568	—	(5,568)
利益剰余金	Retained earnings	2,543	2,779	3,043	3,973	—	(3,973)
その他有価証券評価差額金	Valuation difference of other securities	(17)	185	351	717	—	(717)
自己株式	Treasury stock	(123)	(29)	(34)	(41)	—	41
資本合計	Total shareholders' equity	11,687	13,280	15,839	17,156	—	(17,156)
負債、少数株主持分 及び資本合計	Total liabilities, minority interests and shareholders' equity	59,102	65,279	63,323	62,360	—	(62,360)
純資産の部 NET ASSETS							
資本金	Common stock	—	—	—	—	6,946	6,946
資本剰余金	Capital surplus	—	—	—	—	5,577	5,577
利益剰余金	Retained earnings	—	—	—	—	4,344	4,344
自己株式	Treasury stock	—	—	—	—	(47)	(47)
株主資本合計	Total shareholders' equity	—	—	—	—	16,820	16,820
その他有価証券評価差額金	Valuation difference of other securities	—	—	—	—	619	619
繰延ヘッジ損益	Deferred hedging gains (losses)	—	—	—	—	0	0
評価・換算差額等合計	Total valuation translation adjustments	—	—	—	—	620	620
少数株主持分	Minority interests	—	—	—	—	1,974	1,974
純資産合計	Total net assets	—	—	—	—	19,414	19,414
負債純資産合計	Total liabilities and net assets	—	—	—	—	58,309	58,309

連結キャッシュ・フロー計算書 / Consolidated Statements of Cash Flows

(百万円 / Millions of yen)

12月31日に終了した各年度 (For the year ended December 31)	2002	2003	2004	2005	2006
営業活動によるキャッシュ・フロー - Cash flows from operating activities					
税金等調整前当期純利益	1,357	1,454	1,684	2,550	1,936
減価償却費	2,152	2,173	2,408	2,207	2,095
連結調整勘定償却額	125	130	139	76	—
のれんの償却額	—	—	—	—	77
退職給付引当金の増加額(減少額)	141	(503)	196	(512)	83
役員退職慰労引当金の増加額(減少額)	—	—	187	(57)	37
貸倒引当金の増加額(減少額)	47	(40)	(21)	7	(23)
受取利息及び受取配当金	(28)	(24)	(27)	(29)	(36)
支払利息	377	354	344	285	178
投資有価証券売却損益	(50)	0	3	(42)	(0)
投資有価証券評価損	138	3	51	3	137
固定資産売却益	(249)	(282)	(16)	0	(774)
固定資産除売却損	214	382	429	152	419
ゴルフ会員権評価損	50	3	115	—	2
棚卸資産処分損	141	305	306	355	191
確定拠出年金制度移行損失	—	—	—	168	—
減損損失	—	—	—	—	436
売上債権の減少額(増加額)	(267)	(484)	1,471	1,367	1,591
棚卸資産の減少額(増加額)	(887)	(808)	(45)	492	(198)
仕入債務の増加額(減少額)	321	562	(376)	(556)	(589)
未払酒税の増加額(減少額)	1,624	1,004	(130)	(468)	(156)
その他の流動資産の減少額(増加額)	(17)	(255)	160	(26)	(299)
その他の流動負債の増加額(減少額)	156	433	(187)	255	100
その他の固定負債の増加額(減少額)	102	52	1,678	552	(185)
その他	8	211	(285)	(439)	(155)
小計	5,461	4,673	8,086	6,344	4,868
利息及び配当金の受取額	28	24	28	29	34
利息の支払額	(374)	(363)	(340)	(293)	(180)
法人税等の支払額	(1,074)	(559)	(1,264)	(1,337)	(1,159)
営業活動によるキャッシュ・フロー - Net cash provided by operating activities	4,041	3,774	6,508	4,742	3,562
投資活動によるキャッシュ・フロー - Cash flows from investing activities					
定期預金の預入による支出	(3)	(4)	(4)	(4)	(4)
定期預金の払戻による収入	30	4	4	4	4
長期預金の預入による支出	—	—	—	—	(500)
固定資産の取得による支出	(2,543)	(1,753)	(4,250)	(1,429)	(2,510)
固定資産の除売却による収支	291	1,043	24	(47)	522
投資有価証券の取得による支出	(6)	(16)	(42)	(38)	(5)
投資有価証券の売却による収入	418	0	13	80	0
連結範囲の変更を伴う子会社株式取得による支出	—	62	—	—	—
連結範囲の変更を伴う子会社株式売却による収入	—	3	—	—	—
子会社株式の追加取得による支出	—	—	—	(487)	—
貸付金の回収による収入	12	8	7	15	5
その他	(200)	(143)	(46)	16	(91)
投資活動によるキャッシュ・フロー - Net cash used in investing activities	(2,001)	(796)	(4,294)	(1,889)	(2,579)
財務活動によるキャッシュ・フロー - Cash flows from financing activities					
短期借入金の純増減額	(1,830)	(3,582)	(1,060)	1,350	(2,700)
長期借入による収入	2,500	3,681	—	600	3,200
長期借入金の返済による支出	(2,934)	(2,881)	(3,174)	(2,634)	(2,120)
新株発行による収入	—	1,032	2,133	—	—
新株予約権付社債の発行による収入	—	—	—	4,000	—
社債償還による支出	—	—	—	(5,000)	—
配当金の支払額	(255)	(256)	(279)	(324)	(457)
少数株主への配当金の支払額	(16)	(16)	(12)	(20)	(14)
その他	(6)	120	(28)	(7)	(5)
財務活動によるキャッシュ・フロー - Net cash used in (provided by) financing activities	(2,543)	(1,902)	(2,420)	(2,036)	(2,098)
現金及び現金同等物の増加額(減少額)	(502)	1,075	(206)	816	(1,115)
現金及び現金同等物の期首残高	2,234	1,731	2,807	2,601	3,417
現金及び現金同等物の期末残高	1,731	2,807	2,601	3,417	2,301

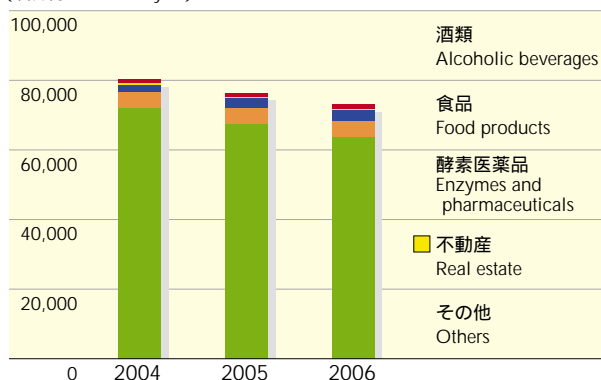
セグメント情報 / Business Segment Information

売上高 / Net Sales

(百万円 / Millions of yen)

		2004	2005	2006
酒類	Alcoholic beverages	71,977	67,464	63,491
食品	Food products	4,377	4,420	4,645
酵素医薬品	Enzymes and pharmaceuticals	2,282	2,804	3,154
不動産	Real estate	409	371	364
その他	Others	1,266	1,263	1,310
合計	Total	80,313	76,324	72,966

(百万円 / Millions of yen)

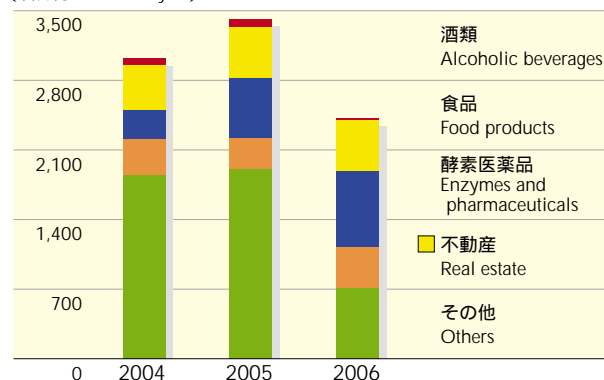


営業利益 / Operating Income

(百万円 / Millions of yen)

		2004	2005	2006
酒類	Alcoholic beverages	1,849	1,908	711
食品	Food products	352	310	412
酵素医薬品	Enzymes and pharmaceuticals	301	602	755
不動産	Real estate	449	507	518
その他	Others	70	88	17
合計	Total	3,022	3,416	2,415

(百万円 / Millions of yen)

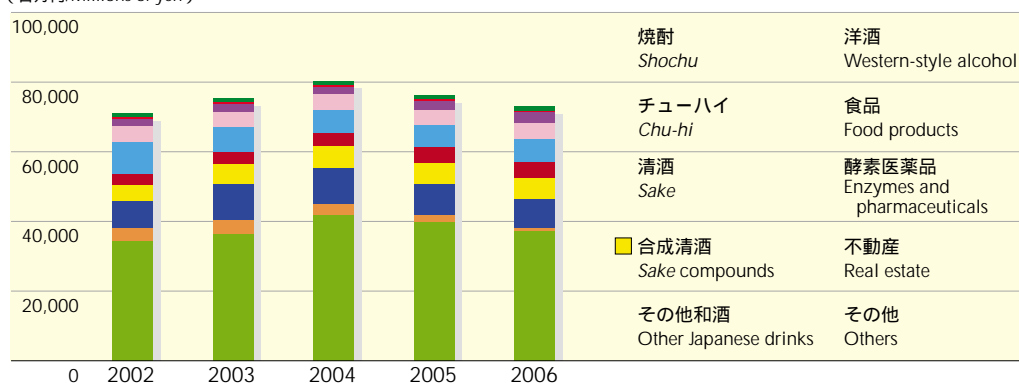


セグメント別売上高 / Sales by Segment

(百万円 / Millions of yen)

		2002	2003	2004	2005	2006
焼酎	<i>Shochu</i>	34,360	36,455	41,731	39,817	37,049
チューハイ	<i>Chu-hi</i>	3,494	3,985	3,232	1,782	1,100
清酒	<i>Sake</i>	8,000	10,074	10,177	8,972	8,256
合成清酒	<i>Sake compounds</i>	4,537	5,776	6,526	6,235	5,952
その他和酒	<i>Other Japanese drinks</i>	3,116	3,511	3,600	4,315	4,710
洋酒	<i>Western-style alcohol</i>	9,177	7,164	6,709	6,340	6,421
酒類計	Alcohol total	62,688	66,967	71,977	67,464	63,491
食品	<i>Food products</i>	4,618	4,381	4,377	4,420	4,645
酵素医薬品	<i>Enzymes and pharmaceuticals</i>	2,068	2,337	2,282	2,804	3,154
不動産	<i>Real estate</i>	484	456	409	371	364
その他	<i>Others</i>	1,298	1,221	1,266	1,263	1,310
合計	Total	71,159	75,364	80,313	76,324	72,966

(百万円 / Millions of yen)



酒類の課税数量の推移 / Taxable Alcohol Volume

国産分及び輸入分の合計 / Total of Domestic and Imported Beverages

(KL)

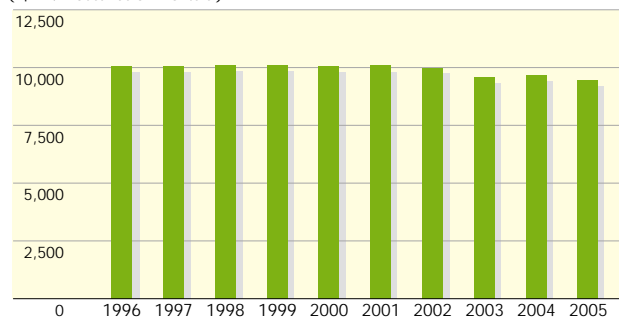
種類 / Type	年 / Year	1996	1997	1998	1999	2000	2001	2002	2003	2004	2005
清酒 Sake		1,265,075	1,179,686	1,102,831	1,067,831	1,015,503	966,758	907,950	856,376	762,931	737,676
合成清酒 Sake compound		55,048	54,991	54,544	56,450	60,851	63,492	66,024	65,579	63,487	64,141
焼酎 Shochu	甲類 Group A	399,954	421,726	399,202	419,680	413,442	464,953	484,641	501,473	520,548	510,341
	乙類 Group B	31,856	330,720	325,109	340,556	358,121	361,613	386,840	449,350	526,566	536,856
	計 Subtotal	718,517	752,446	724,330	760,239	771,572	826,580	871,475	950,827	1,047,116	1,047,193
	みりん Mirin	95,795	104,956	109,291	134,937	153,207	113,552	106,045	107,879	107,737	110,312
ビール Beer		6,960,525	6,802,946	6,256,087	5,832,675	5,571,660	4,931,307	4,394,514	3,982,913	3,917,302	3,606,826
果実酒類 Fruit-wines	果実酒 Fruit wine	166,827	220,608	401,141	283,110	261,286	262,257	270,459	250,999	246,687	252,460
	甘味果実酒 Sweet fruit wine	11,525	12,405	15,889	14,927	15,544	13,547	11,217	8,331	7,371	7,223
	計 Subtotal	178,342	233,014	417,031	298,030	276,836	275,808	281,673	259,335	254,059	259,683
ウイスキー類 Whiskeys	ウイスキー Whisky	135,722	137,677	138,811	132,139	125,791	116,269	105,504	97,778	87,486	84,533
	ブランデー Brandy	32,859	27,979	25,593	22,595	21,163	18,539	15,237	13,332	11,791	10,700
	計 Subtotal	16,858	165,657	164,408	154,735	146,954	134,810	120,745	111,108	99,279	95,234
スピリッツ類 Spirits		29,722	26,973	25,024	22,176	30,777	31,044	27,004	44,599	79,081	78,289
リキュール類 Liqueurs		257,771	280,141	279,870	372,499	400,280	473,014	572,033	606,169	709,117	778,244
雑酒 Miscellaneous liquors		322,258	450,839	980,309	1,403,783	1,636,739	2,279,946	2,633,313	2,607,903	2,622,217	2,669,503
合計 Total		10,051,651	10,051,634	10,113,726	10,103,367	10,064,376	10,096,326	9,980,786	9,592,698	9,662,322	9,447,102

出典：国税庁 酒税課税状況表

Note: National Tax Agency JAPAN Statistics of liquor taxation

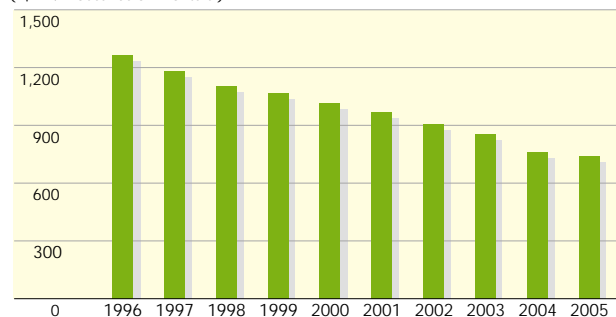
酒類合計推移 All Types of Alcohol

(千KL/Thousands of kiloliters)



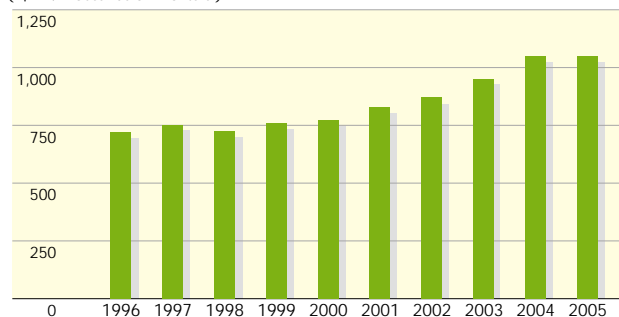
清酒推移 Sake

(千KL/Thousands of kiloliters)



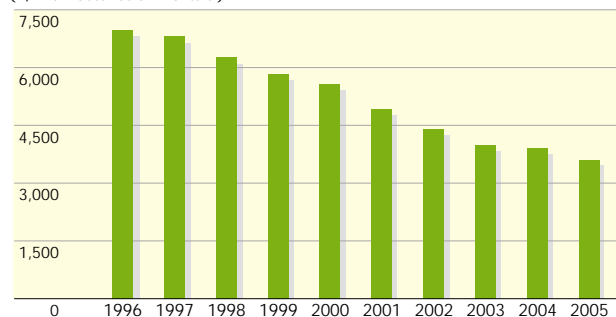
焼酎合計推移 Shochu

(千KL/Thousands of kiloliters)



ビール推移 Beer

(千KL/Thousands of kiloliters)



焼酎 / Shochu

しそ焼酎 鍛高譚

北海道白糠町産のしそと大雪山系の清冽な水で仕込んだ爽やかな風味の焼酎です。しその優しい香りが幅広い世代から支持されています。

Shiso shochu Tantakatan

Flavored by a variant of the Japanese herb *shiso* from the Hokkaido town of Shiranuka and made with the cold, clear water from Mt. Taisetsu, *Tantakatan shochu* features a refreshing flavor. Its gentle bouquet of *shiso* has earned this shochu a following from wide-ranging age groups.



博多の華 三年貯蔵

厳選された大麦だけを使い、伝統の技で磨きあげた本格焼酎「博多の華」を樽で三年間熟成させました。3年連続モンドセレクション金賞受賞。

Hakata no Hana, Sannen Chozo

Using carefully selected barley and an age-old recipe, *Hakata no Hana shochu* is aged for three years in oak casks. This *shochu* has earned three consecutive Monde Selection gold medals.



グランブルー

北海道知床沖の海深く眠る「知床らうす深層水」を使用。深くまろやかな味わいと、深海をイメージしたブルーのボトルが人気の焼酎です。

Grand Bleu

Shiretoko Raosu deep sea water taken from the waters off Hokkaido lends depth and mellowness to this popular *shochu*. The color of the bottle evokes the deep blue of the sea.



つくづくし

主原料は筑紫産の二条大麦「ニシノホシ」、水は日田山麓の名水「日田天領水」。焼酎の本場九州「筑紫」の自然の恵みにこだわった本格麦焼酎です。

Tsukuzukushi

With the two-rowed barley *Nishinohoshi* as a key ingredient, this shochu uses *Hita Tenryosui* water from the base of Mount Hita. A true barley shochu, this beverage evokes a feeling of nature from the *Tsukushi* area of *Kyushu*.



さつま美人 黄金千貫

鹿児島で育ったさつま芋「黄金千貫」を原料に、昔ながらのかめで仕込みました。ふわっと広がる甘い香りとふくよかな味わいが楽しめる芋焼酎です。

Satsuma Bijin Kogane Sengan

Made from *Kogane Sengan* sweet potatoes from *Kagoshima*, this shochu is aged in traditional vats. This potato shochu features a full-flavored sweetness that spreads over the tongue.



米蔵

秋田県産の「あきたこまち」と奥羽山脈栗駒連峰の名水「栗駒神水」を使用。米どころ秋田が生んだ本格米焼酎です。

Komezo

Made from *Akita Komachi* rice from the acclaimed rice-production prefecture of *Akita* and using renowned *Kurikoma shinsui* water, *Komezo* is a fully authentic rice-based shochu.



菊芋焼酎 太陽の花

秋田県湯沢市の契約農家で栽培した菊芋を使用して造った、秋田の自然の恵み豊かな焼酎です。ほのかに甘い香りと味わいに仕上げました。

Kikuimo shochu Taiyo no Hana

Made from artichokes grown under contract near *Yuzawa* in *Akita* Prefecture, this shochu delivers the full natural splendor of *Akita* before finishing with a tinge of sweetness.



焼酎遊々

横浜市水道局が発売している「はまっ子どうし」を割り水に使用した横浜発の地産地消商品。売上の一部は水源・道志村の森林保全に役立てられます。

Shochu Yuyu

Mixed with the *Hammako Doshi* water sold by the *Yokohama* Waterworks department, this shochu was originally locally produced in *Yokohama*. A portion of the proceeds from its sale goes toward the preservation of the water and forestry resources.



焼酎めぐり わさび焼酎 いずみ沢

伊豆産の厳選した生わさびで造ったわさび焼酎。本物のわさびのようなツンとくる独特の風味が楽しめます。伊豆発の地産地消商品。

Shochu Meguri Wasabi shochu Izumisawa

This shochu is made using carefully selected fresh wasabi mustard from *Izu*. Delivering the tang of natural wasabi, this shochu offers a truly unique drinking experience. This limited-run shochu is sold only in the *Izu* region from which it originates.



清酒 / Sake

燗番娘

いつでもどこでも、手軽にお燗ができる「燗番娘」は、日本で最初のお燗機能付きのお酒。わたせせいぞう氏のイラストラベルも好評です。

Kanban Musume

The first canned sake in Japan to featured an in-can heating element, Kanban Musume can be enjoyed anywhere, at any time. The cans feature a popular illustration by artist Seizo Watase.



小野こまち 特別純米酒

秋田県産「あきたこまち」美山錦を原料米に、山麩仕込みで醸造しました。伝統的な技が香る秋田ならではの純米酒です。

Ono no Komachi, Tokubetsu Junmaishu

Made from Akita Komachi and Miyama Nishiki rice from Akita Prefecture, this sake is brewed using a process based on the traditional skills of Akita, imparting a flavor that could only have originated from that region.



富久娘 山麩純米 明治五十間蔵

明治期の富久娘の仕込み配合を再現しました。兵庫県産の「山田錦」を山麩で仕込んだ濃厚辛口の風味が特長です。

Fukumusume, Yamahai Junmai Meiji Gojukengura

Named for a Meiji era blending process known as Fukumusume, this sake employs the yamahai process and Yamada Nishiki rice from Hyogo Prefecture to create a rich and piquant character.



リキュール・梅酒 / Liqueurs · Plum wine

ラ・トマト

カゴメ(株)のオリジナルトマトで造ったお酒です。トマトの果汁が演出するフレッシュな酸味とほのかな甘みは、いままでにない味と香りが楽しめます。

La Tomato

Made from tomatoes procured by Kagome Co., Ltd., this beverage combines the slightly acidic tang of tomato pulp with a subtle sweetness, introducing an entirely new drinking experience.



鶯宿梅 芥雲仕込み

独自のスピリッツ(芥雲)を使って梅の実を漬け込み、すっきりとした上品な口あたりに仕上げました。伝統的な製法のなかに、新しい味わいのある梅酒です。

Oushukubai Saeshizuku Jikomi

Made from plums pickled in Saeshizuku liquor, this beverage has a fresh and elegant finish, delivering an entirely distinct flavor with traditional production methods.



鶯宿梅 純米酒仕込み

芳醇なおいしさの純米酒をベースとした梅酒です。まろやかなコクとふくよかな香りがお楽しみいただけます。

Oushukubai Junmaishu Jikomi

Using smoothly mellow pure rice sake as its base, this plum wine has a velvety rich flavor and a full bouquet.



ワイン / Wine

フレッシュータ

辛口スパークリングワインをベースに、いちごの果肉と果汁を加えました。フレッシュータとはスペイン語でいちごを意味する「フレサ」からきています。

Fresita

With a name derived from fresa, the Spanish word for strawberry, Fresita combines strawberry juice and pulp with a dry sparkling wine.



プトーセレクション

初代世界最優秀ソムリエのジャン＝リュック・プトー氏が自らシャトーを訪れ、特に高品質なワインだけをセレクトしたシリーズです。

Pouteau Selection

Each of the fine wines in this selection is personally chosen by Jean-Luc Pouteau, winner of the World's Best Sommelier Competition, after visiting the chateaux where it originates.



モメサン

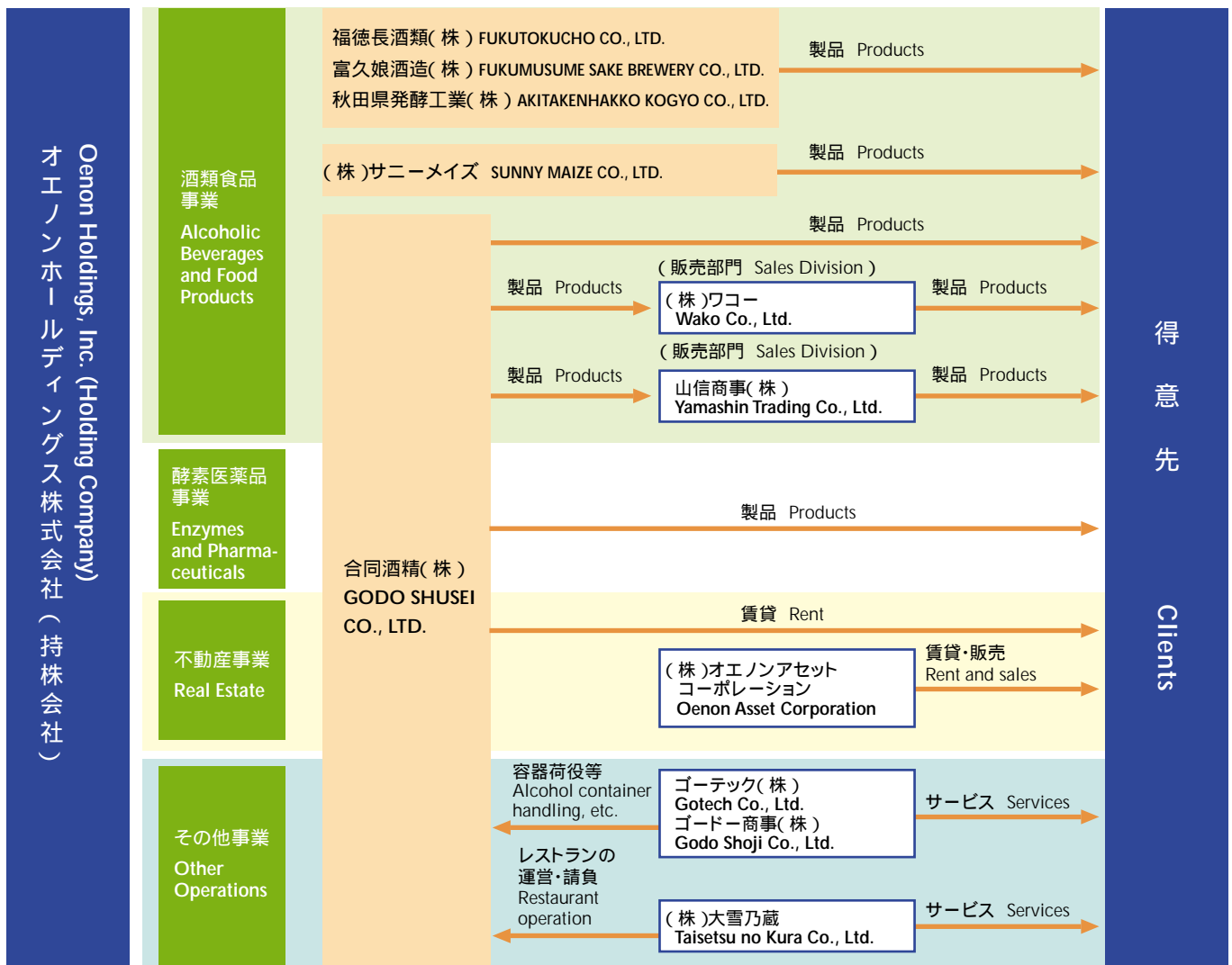
高い品質と味わいが多くのワイン愛好家に認められ、世界70カ国以上で愛飲されている1865年創業のフランス老舗ワインメーカーです。

Mommessin

This widely regarded fine wine, which is enjoyed in more than 70 countries, comes from the eponymous French winemaker that was founded in 1865.



グループ会社の状況 / Oeon Group at a Glance



会社名 Company Name	主要な事業内容 Primary Operations
合同酒精株式会社 GODO SHUSEI CO., LTD.	酒類・食品・酵素・医薬品の製造販売 Production and distribution of alcoholic beverages, foods, enzymes and pharmaceuticals
福徳長酒類株式会社 FUKUTOKUCHO CO., LTD.	酒類・食品の製造販売 Production and distribution of alcoholic beverages and foods
富久娘酒造株式会社 FUKUMUSUME SAKE BREWERY CO., LTD.	酒類の製造販売 Production and distribution of alcoholic beverages
秋田県発酵工業株式会社 AKITAKENHAKKO KOGYO CO., LTD.	酒類・食品の製造販売 Production and distribution of alcoholic beverages and foods
株式会社サニーメイズ SUNNY MAIZE CO., LTD.	コーングリッツの製造販売 Production and distribution of corn grits
山信商事株式会社 Yamashin Trading Co., Ltd.	酒類の輸入販売 Import and sales of alcoholic beverages
ゴータック株式会社 Gotech Co., Ltd.	倉庫業、容器の売買及び保険代理業の経営 Warehousing business, purchase and sale of containers, and management of insurance agencies
株式会社ワコー Wako Co., Ltd.	酒類・食品の販売 Sales of alcoholic beverages and foods
ゴードー商事株式会社 Godo Shoji Co., Ltd.	容器の売買、荷役業の経営 Purchase and sale of containers and management of cargo handling operations
株式会社オエノンアセットコーポレーション Oeon Asset Corporation	不動産の売買、賃貸及び管理 Purchase and sale of real estate, renting and maintenance
株式会社大雪乃蔵 Taisetsu no Kura Co., Ltd.	酒類・食品の販売及び飲食店の運営請負 Sales of alcoholic beverages and foods, and operation of restaurants

(注) 合同酒類(株)と(株)丹久シャトーガーデンは、平成18年10月1日付けで合併し、(株)丹久シャトーガーデンは同日付けで消滅いたしました。

Note: GODO SHUSEI CO., LTD., and Ushiku Chateau Garden Co., Ltd., merged on October 1, 2006, and Ushiku Chateau Garden Co., Ltd., was dissolved as of that date.

株式の状況 / Stock Information

(2006年12月31日現在/As of December 31, 2006)

株式数 Common Stock		
会社が発行する株式の総数	Total number of shares authorized	140,000,000株 (shares)
発行済株式の総数	Total number of shares outstanding	65,586,196株 (shares)
株主数	Number of shareholders	9,236名
決算期 Closing Date		
12月31日	December 31	
定期株主総会 Ordinary General Meeting		
3月	The ordinary general meeting of shareholders is held in March each year	
名義書換代理人 Stock Transfer Agent		
三菱UFJ信託銀行株式会社	Mitsubishi UFJ Trust and Banking Corporation	
東京都千代田区丸の内一丁目4番5号	4-5, Marunouchi 1-chome, Chiyoda-ku, Tokyo, Japan	
公告掲載新聞 Newspaper of Public Record		
東京都において発行する日本経済新聞	The Company's public notices appear in the <i>Nihon Keizai Shimbun</i> , published in Tokyo, Japan	

大株主 Major shareholders

(千株/Thousands of shares)

株主名	Shareholder	持株数 Number of shares	持株比率(%) Percentage of shares held
第一生命保険相互会社	The Dai-ichi Mutual Life Insurance Co.	4,711	7.18
日本マスタートラスト信託銀行株式会社(信託口)	The Master Trust Bank of Japan, Ltd. (Trust A/C)	3,188	4.86
日本トラスティ・サービス信託銀行株式会社(信託口)	Japan Trustee Service Bank, Ltd. (Trust A/C)	2,516	3.83
株式会社みずほ銀行	Mizuho Bank, Ltd.	2,443	3.72
株式会社南悠商社	Nanyu Trading Company Ltd.	1,884	2.87
株式会社北洋銀行	Hokuyo Bank, Ltd.	1,750	2.66
ゴールドマン・サックス・インターナショナル	Goldman Sachs International	1,460	2.22
ステートストリートバンクアンドトラストカンパニー	State Street Bank and Trust Company	1,095	1.66
オノンホールディングス従業員持株会	Oenon Holdings Employee Shareholder Association	1,074	1.63
農林中央金庫	The Norinchukin Bank	1,054	1.60

会社概要 / Company Profile

(2006年12月31日現在/As of December 31, 2006)

商号	オエノンホールディングス株式会社	Official name:	Oenon Holdings, Inc.
本社	〒104-0061 東京都中央区銀座6丁目2番10号	Headquarters:	6-2-10 Ginza, Chuo-ku, Tokyo, Japan 104-0061
設立	1924年10月	Established:	October 1924
資本金	6,946百万円	Capital:	6,946 million yen
グループ従業員	1,009人	Group employees:	1,009
ホームページアドレス	http://www.oenon.jp	Home page:	http://www.oenon.jp
主な事業内容	<p>当社は、グループ会社の株式を保有することにより事業活動を支配並びに管理する持株会社であります。当社グループは当社及び子法人等12社で構成されており、事業の種類別セグメントにおいて下記主要製品の製造及び販売を行っております。</p> <p>酒類事業：焼酎、チューハイ、合成清酒、清酒、加工用洋酒、ワイン等</p> <p>食品事業：加工用澱粉、調味料等</p> <p>酵素医薬品事業：酵素、診断薬、原薬、健康食品等</p> <p>不動産その他の事業：不動産の売買及び賃貸、その他</p>	Main businesses:	<p>As the holding company of the Oenon Group, we hold the shares of Group companies and oversee activities and disbursements throughout the Group. In addition to the holding company, the Oenon Group includes 12 subsidiaries, segmented according to the primary products they manufacture and sell, as described below.</p> <p>Alcoholic beverages: <i>Shochu</i>, <i>chu-hi</i>, sake compounds, sake, processed liquor, wine, others</p> <p>Food products: Starch for processing, seasonings, others</p> <p>Enzymes and pharmaceuticals: Enzymes, diagnostic medicines, drug substances, health foods, etc.</p> <p>Real estate and other operations: Real estate sales and leasing, others</p>

